

Assessoria de Inteligência Previdenciária, Fiscalização e Controle Interno - Ascoi

Pagamento de Benefícios e Receitas

Maio de 2020 a Abril 2021

CEARAPREV
FUNDAÇÃO DE PREVIDÊNCIA
SOCIAL DO ESTADO DO CEARÁ

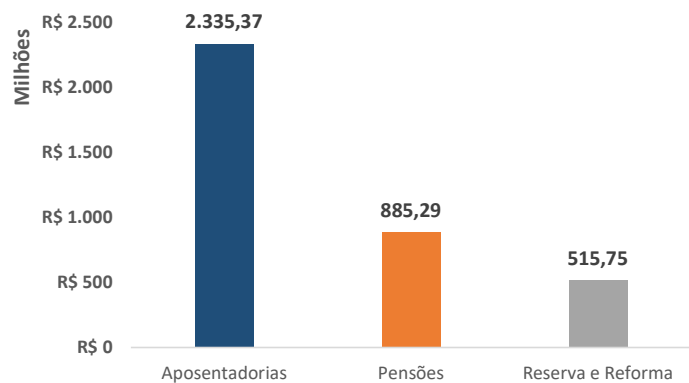


CEARÁ
GOVERNO DO ESTADO
SECRETARIA DO
PLANEJAMENTO E GESTÃO

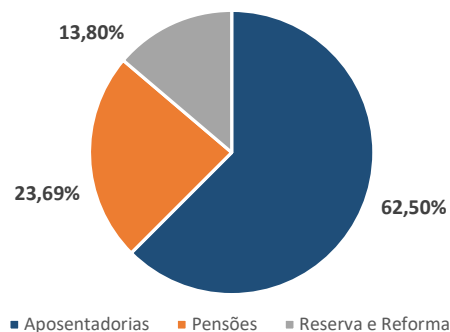
INDICADOR ASCOI - PAGAMENTO DE BENEFÍCIOS

Período: mai/2020 a abr/2021

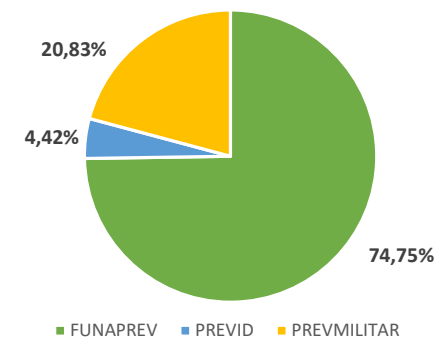
Pagamento de benefícios por tipo



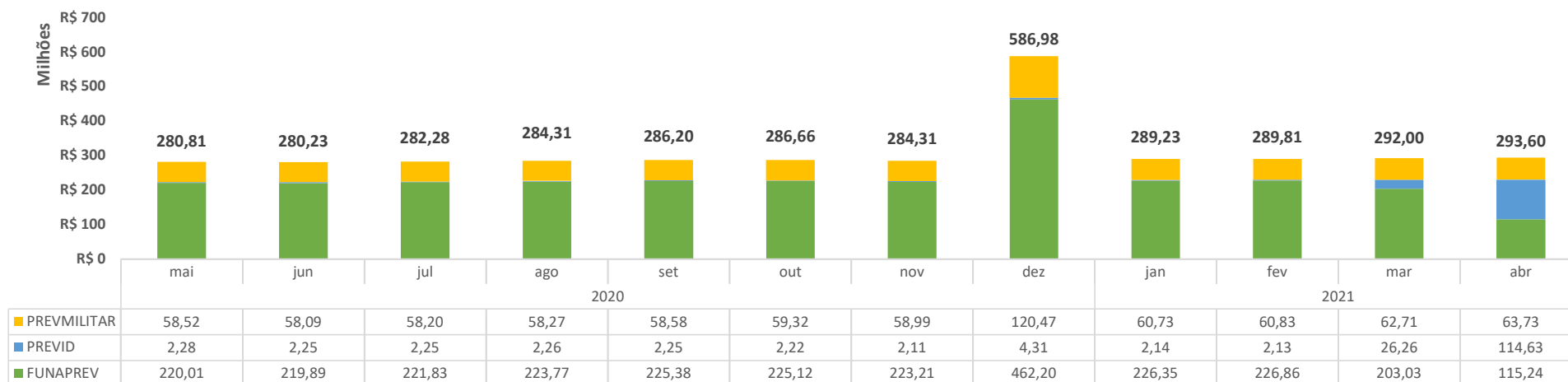
Percentual do Pagamento de benefícios por tipo



Percentual do Pagamento de benefícios por plano



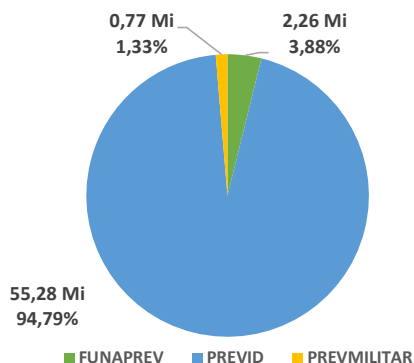
Pagamentos de Benefícios por plano



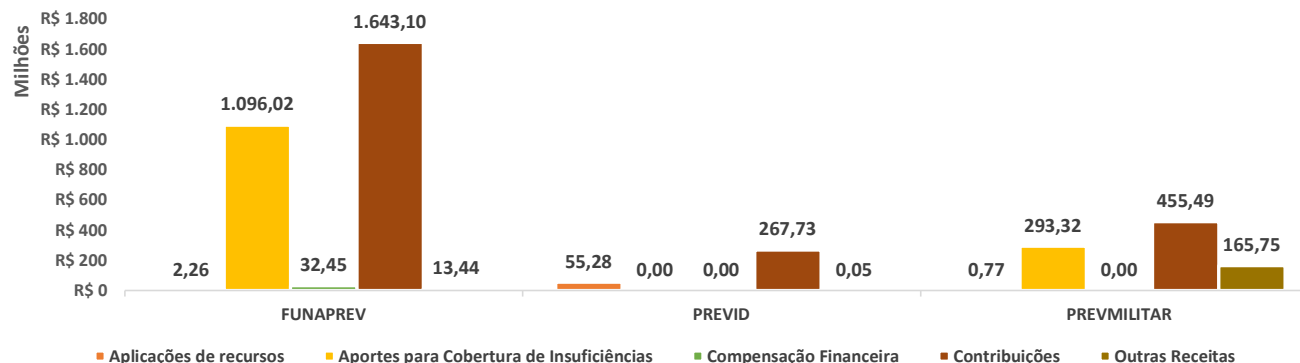
INDICADOR ASCOI - RECEITAS

Período: mai/2020 a abr/2021

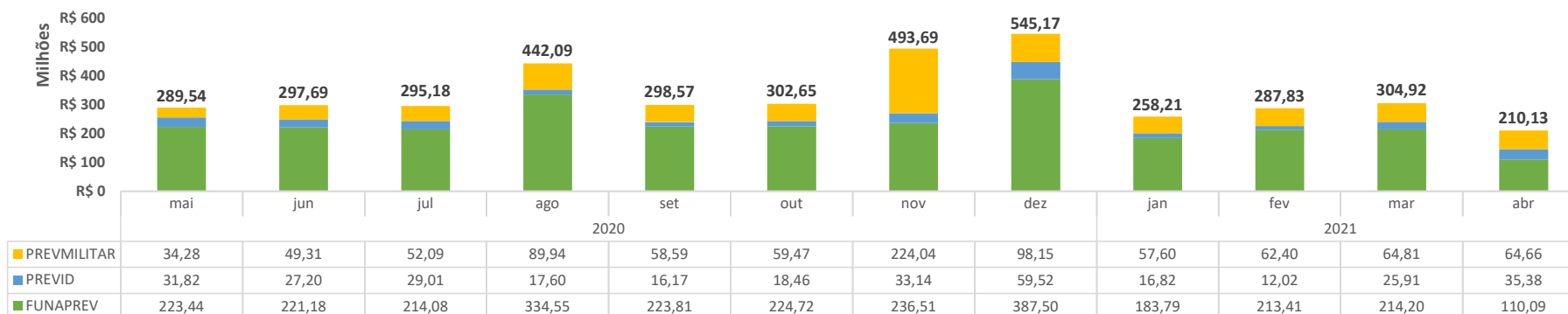
Aplicações dos recursos



Receitas por plano

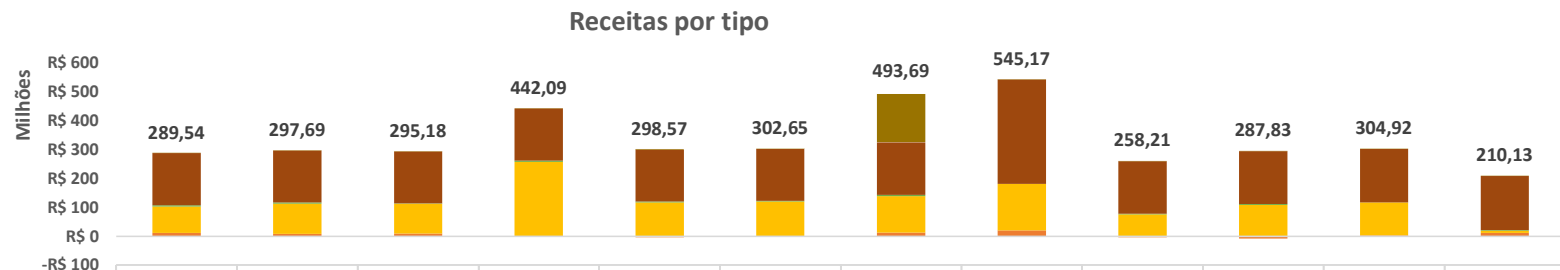


Receitas por plano



INDICADOR ASCOI - RECEITAS

Período: mai/2020 a abr/2021



| | mai | jun | jul | ago | set | out | nov | dez | jan | fev | mar | abr |
|--|--------|--------|--------|--------|--------|--------|--------|--------|--------|--------|--------|--------|
| | 2020 | | | | | | 2021 | | | | | |
| ■ Outras Receitas | 1,37 | 0,30 | 1,77 | 0,97 | 1,72 | 0,79 | 167,53 | 1,53 | 0,62 | 0,47 | 1,66 | 0,50 |
| ■ Contribuições | 180,91 | 180,11 | 179,06 | 181,07 | 180,37 | 180,18 | 182,05 | 361,90 | 182,89 | 183,75 | 185,96 | 188,06 |
| ■ Compensação Financeira | 4,28 | 4,97 | 1,93 | 4,46 | 2,24 | 2,47 | 5,18 | 0,00 | 2,08 | 2,62 | 0,00 | 2,24 |
| ■ Aportes para Cobertura de Insuficiências | 90,45 | 104,56 | 102,84 | 257,84 | 117,80 | 120,39 | 125,99 | 162,14 | 75,69 | 108,87 | 114,79 | 7,98 |
| ■ Aplicações de recursos | 12,53 | 7,75 | 9,59 | -2,25 | -3,56 | -1,18 | 12,94 | 19,60 | -3,07 | -7,88 | 2,51 | 11,35 |