

CEARAPREV
FUNDAÇÃO DE PREVIDÊNCIA
SOCIAL DO ESTADO DO CEARÁ



CEARÁ
GOVERNO DO ESTADO
SECRETARIA DO
PLANEJAMENTO E GESTÃO

RELATÓRIO MENSAL DOS INVESTIMENTOS

FUNAPREV

Período: abril de 2020

EXTRATO CONSOLIDADO DE ATIVOS

Posição de Ativos e Enquadramento

RENDA FIXA **100,00%**

Artigo 7º I, Alínea b (Fundos 100% Títulos Públicos)

Gestor	Admin.	Ativo	Volatilid. a.a. (%)	Rentab. Mês (%)	Rentab. Ano (%)	Valor (R\$)	% Carteira	PL do Fundo	% Fundo
CAIXA DTVM	CEF	FI CAIXA BRASIL IRF M 1 TÍTULOS PÚBLICOS RF	0,52	0,43	1,82	39.329.357,72	100,00	10.765.141.210,50	0,37
Sub-total Artigo 7º I, Alínea b			0,52	0,43	1,82	39.329.357,72	100,00		
Renda Fixa			0,84	0,43	1,80	39.329.357,72	100,00		
Total			0,84	0,43	1,82	39.329.357,72	100,00		

EXTRATO CONSOLIDADO DE ATIVOS

Enquadramento da Carteira

Artigo	Tipo de Ativo	Valor(R\$)	% Carteira	Política de Investimentos				
				Mínimo	Objetivo	Máximo	ALM	Limite Legal
Renda Fixa								
Artigo 7º I, Alínea b	Fundos 100% Títulos Públicos	39.329.357,72	100,00	0,00	100,00	100,00	0,00	100,00
	Total Renda Fixa	39.329.357,72	100,00					100,00

EXTRATO CONSOLIDADO DE ATIVOS

Rentabilidades por Artigo

Estratégia Indexador	No Mês	No Ano	3 meses	6 meses	12 meses	No Mês(R\$)	No Ano(R\$)
Artigo 7º I, Alínea b % do CDI	0,43 152,06	1,82 139,62	1,39 150,71			474.645,09	2.026.437,84
FUNAPREV (Total)						474.645,09	2.026.437,84

RESULTADO POR ATIVO

Artigo 7º I, Alínea b (Fundos 100% Títulos Públicos)

Ativo	Saldo Anterior	Aplicações	Resgates	Amortização	Saldo	Resultado Financ. Mês (R\$)	Resultado Financ. Ano (R\$)
FI CAIXA BRASIL IRF M 1 TÍTULOS PÚBLICOS RF	46.085.167,48	132.443.247,90	-139.673.702,75	0,00	39.329.357,72	474.645,09	2.026.437,84
					39.329.357,72	0,00	0,00

EXTRATO CONSOLIDADO DE ATIVOS

Análise de Liquidez

Período	Valor (R\$)	(%)	Valor Acumulado (R\$)	(%) Acum.
de 0 a 30 dias	39.329.357,72	100,00	39.329.357,72	100,00
de 31 a 365 dias	0,00	0,00	39.329.357,72	100,00
acima de 365 dias	0,00	0,00	39.329.357,72	100,00

EXTRATO CONSOLIDADO DE ATIVOS

Alocação por Artigo

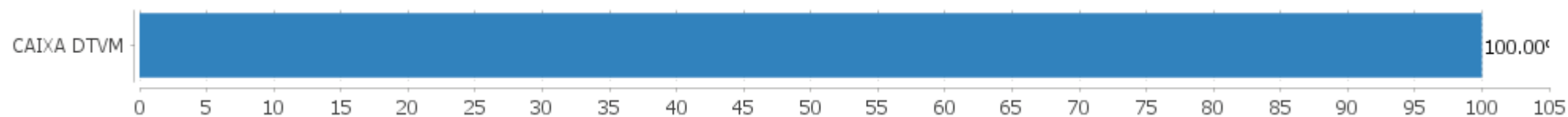


Alocação Por Estratégia



EXTRATO CONSOLIDADO DE ATIVOS

Alocação por Gestor



EXTRATO CONSOLIDADO DE ATIVOS

Rentabilidades da Carteira versus Meta Atuarial

Ano	Jan	Fev	Mar	Abr	Mai	Jun	Jul	Ago	Set	Out	Nov	Dez	Rent. Ano
2020	0,42	0,36	0,59	0,43									1,82
IPCA + 3,75%	0,53	0,51	0,39	-0,02									1,43
p.p. indexador	-0,11	-0,15	0,20	0,45									0,39

Performance Sobre a Meta Atuarial

	Quantidade	Perc. (%)
Meses acima - Meta Atuarial	2	50,00
Meses abaixo - Meta Atuarial	2	50,00

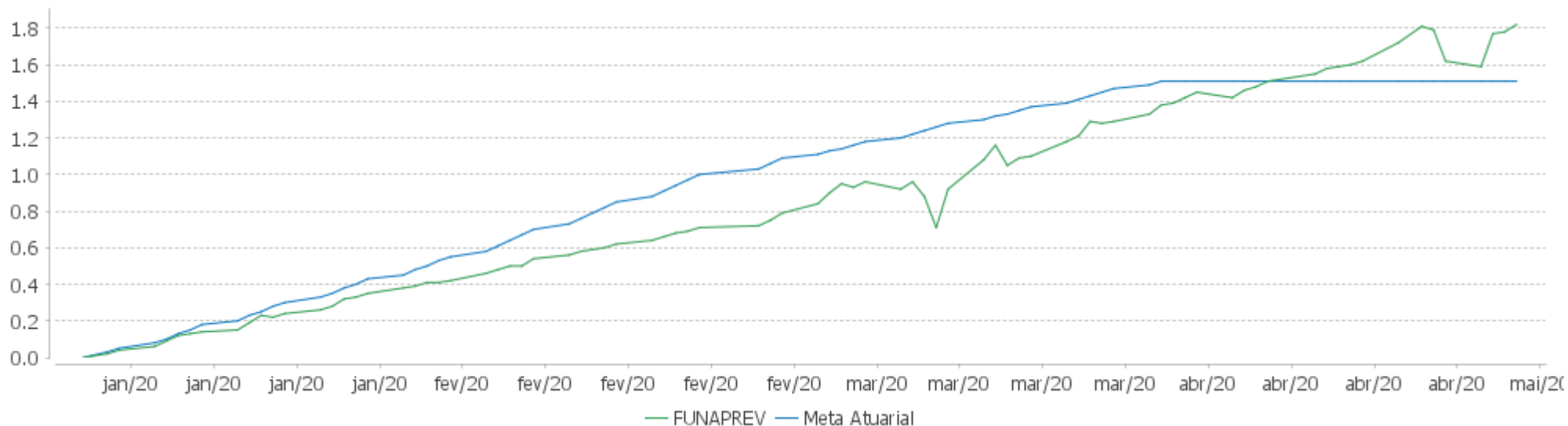
	Rentabilidade	Mês
Maior rentabilidade da Carteira	0,59	2020-03
Menor rentabilidade da Carteira	0,36	2020-02

Relatório

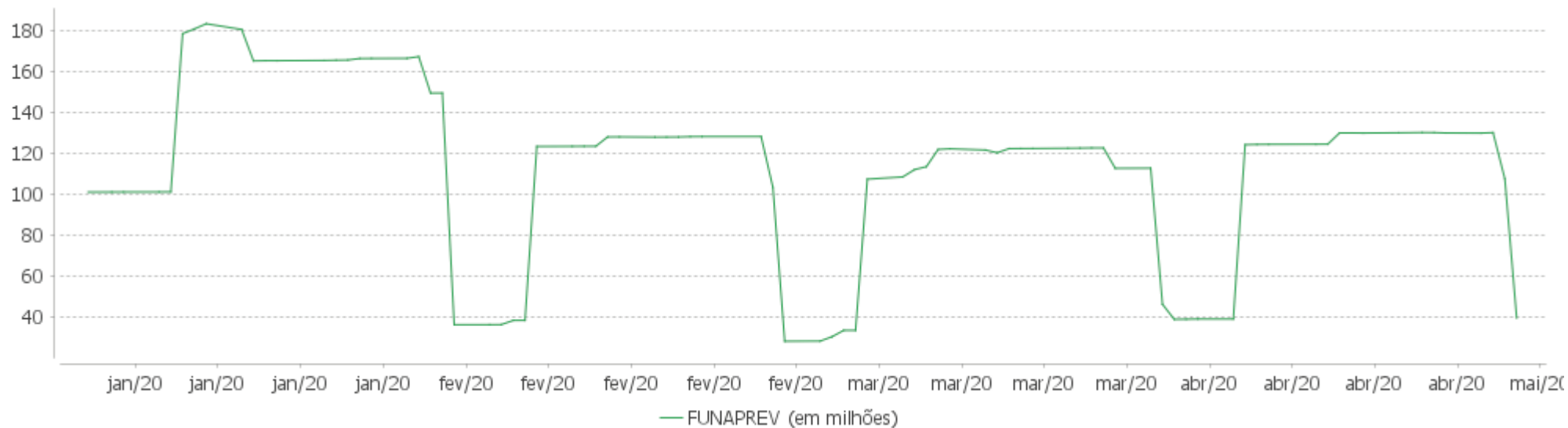
Período	Carteira	Meta Atuarial	p.p. Indx.	Volatilidade Anual
03 meses	1,39	0,89	0,50	0,97
06 meses				
12 meses				
24 meses				
Desde 31/12/2019	1,82	1,43	0,39	0,84

EXTRATO CONSOLIDADO DE ATIVOS

Evolução

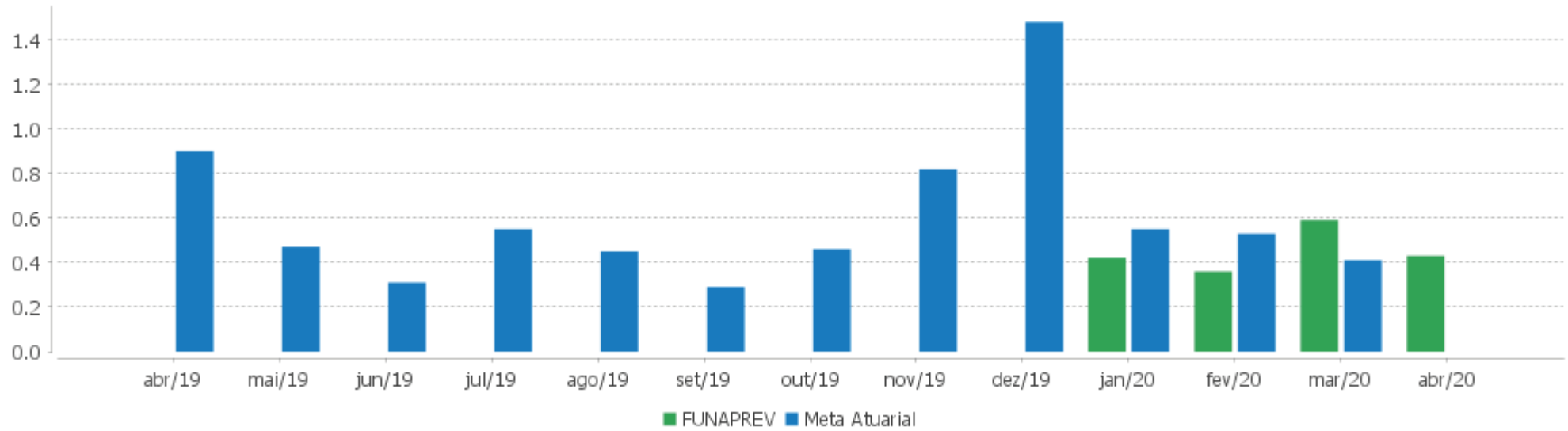


Patrimônio Líquido



EXTRATO CONSOLIDADO DE ATIVOS

Rentabilidades Mensais - 12 últimos meses



EXTRATO CONSOLIDADO DE ATIVOS

Performance dos Fundos

Fundo Variação da Estratégia	No Mês	No Ano	3 meses	6 meses	12 meses	24 meses	36 meses
FI CAIXA BRASIL IRF M 1 TÍTULOS PÚBLICOS RF Var. IRF-M 1 p.p.	0,43 -0,01	1,82 -0,07	1,39 -0,04	2,55 -0,10	6,39 -0,21	13,32 -0,40	23,25 -0,64
FUNAPREV Var. IPCA + 4,00% p.p.	0,43 0,45	1,82 0,39	1,39 0,50				
CDI	0,28	1,30	0,92	2,07	5,20	11,88	20,96
IBOVESPA	10,25	-30,39	-29,23	-24,92	-16,45	-6,51	23,09
INPC + 6,00%	0,23	2,23	1,52	5,03	8,63	20,94	30,30
IPCA + 6,00%	0,15	2,14	1,41	4,83	8,57	20,71	31,43

Carteira: FUNAPREV

Data Extrato: 30/04/2020

EXTRATO CONSOLIDADO DE ATIVOS

Cotização e Taxas

Fundo	Aplicação		Resgate		Taxas	
	Cotização	Liquidação	Cotização	Liquidação	Performance	Administração
FI CAIXA BRASIL IRF M 1 TÍTULOS PÚBLICOS RF	D+0	D+0	D+0	D+0		0,20

EXTRATO CONSOLIDADO DE ATIVOS

Indexadores

Renda Fixa

Indexador	No Mês	No Ano	3 meses	6 meses	12 meses	24 meses	36 meses	48 meses	60 meses
IRF-M 1	0,45	1,88	1,44	2,65	6,60	13,72	23,89	41,06	61,75
IRF-M 1+	1,50	2,96	1,83	2,84	13,92	25,80	43,65	71,22	100,44
IRF-M TOTAL	1,15	2,59	1,70	2,75	11,69	22,07	37,69	61,95	87,82
IMA-B 5	0,49	-0,09	-0,64	0,86	8,67	19,47	33,38	50,96	77,83
IMA-B 5+	2,01	-8,82	-8,85	-10,25	8,47	30,32	43,94	70,82	101,21
IMA-B TOTAL	1,31	-5,08	-5,33	-5,55	8,94	25,91	39,68	62,86	90,97
IMA-GERAL TOTAL	0,86	-0,14	-0,69	0,03	8,47	19,43	32,35	53,29	77,38
IDKA 2	0,57	0,57	0,03	1,79	8,62	18,84	33,46	51,13	79,57
IDKA 20	1,77	-16,22	-15,05	-18,15	5,61	37,31	48,42	87,20	119,15
CDI	0,28	1,30	0,92	2,07	5,20	11,88	20,96	37,24	56,24

Renda Variável

Indexador	No Mês	No Ano	3 meses	6 meses	12 meses	24 meses	36 meses	48 meses	60 meses
IBOVESPA	10,25	-30,39	-29,23	-24,92	-16,45	-6,51	23,09	49,33	43,18
IBRX 100	10,27	-30,14	-29,25	-24,33	-15,12	-4,14	25,76	53,65	47,05
IBRX 50	10,48	-31,05	-29,73	-25,91	-18,39	-9,72	19,28	43,44	36,26
SMALL CAP	10,19	-34,07	-34,37	-21,91	-4,59	5,90	40,30	97,16	78,38
IFIX	4,39	-18,58	-15,39	-6,75	3,79	11,40	27,89	67,52	86,36
Índice Consumo - ICON	17,67	-24,81	-27,47	-16,35	1,02	9,88	26,19	47,75	38,71
Índice Dividendos - IDIV	3,76	-28,65	-27,50	-19,68	-7,18	10,38	30,76	82,13	67,02

EXTRATO CONSOLIDADO DE ATIVOS

Indicadores Econômicos

Indexador	No Mês	No Ano	3 meses	6 meses	12 meses	24 meses	36 meses	48 meses	60 meses
IPCA	-0,31	0,22	0,01	1,89	2,40	7,46	10,43	14,94	25,60
INPC	-0,23	0,31	0,12	2,08	2,46	7,66	9,48	13,85	25,04
IGPM	0,80	2,50	2,01	4,96	6,68	15,90	18,09	22,07	35,05
SELIC	0,28	1,30	0,92	2,07	5,20	11,88	20,98	37,29	56,31

Investimentos no Exterior

Indexador	No Mês	No Ano	3 meses	6 meses	12 meses	24 meses	36 meses	48 meses	60 meses
S&P 500	17,63	21,37	14,77	29,95	36,00	71,46	107,27	121,77	153,17
MSCI ACWI	15,44	16,52	11,31	24,06	28,21	49,62	82,35	90,73	103,26

Meta Atuarial

Indexador	No Mês	No Ano	3 meses	6 meses	12 meses	24 meses	36 meses	48 meses	60 meses
IPCA + 4,00%	0,00	1,51	0,95	3,86	6,51	16,21	24,16	34,37	52,67
IPCA + 5,00%	0,08	1,82	1,18	4,34	7,54	18,45	27,76	39,60	60,11
IPCA + 5,50%	0,11	1,98	1,29	4,59	8,05	19,58	29,59	42,26	63,94
IPCA + 5,89%	0,14	2,10	1,38	4,78	8,45	20,46	31,02	44,37	66,98
IPCA + 6,00%	0,15	2,14	1,41	4,83	8,57	20,71	31,43	44,97	67,85
INPC + 4,00%	0,08	1,60	1,06	4,05	6,57	16,43	23,09	33,10	51,98
INPC + 6,00%	0,23	2,23	1,52	5,03	8,63	20,94	30,30	43,59	67,10

EXTRATO CONSOLIDADO DE ATIVOS

Movimentações

APR	Data	Ativo	Aplicação	Resgate	Quantidade	Valor Cota
92	01/04/2020	FI CAIXA BRASIL IRF M 1 TÍTULOS PÚBLICOS RF	11.789,71	0,00	4.611,75968900	2,5564450000
93	01/04/2020	FI CAIXA BRASIL IRF M 1 TÍTULOS PÚBLICOS RF	0,00	7.387.941,21	2.889.927,69578200	2,5564450000
94	02/04/2020	FI CAIXA BRASIL IRF M 1 TÍTULOS PÚBLICOS RF	41.100,94	0,00	16.072,31358900	2,5572510000
95	03/04/2020	FI CAIXA BRASIL IRF M 1 TÍTULOS PÚBLICOS RF	81.097,12	0,00	31.701,62047500	2,5581380000
96	06/04/2020	FI CAIXA BRASIL IRF M 1 TÍTULOS PÚBLICOS RF	8.696,59	0,00	3.400,80384200	2,5572160000
97	07/04/2020	FI CAIXA BRASIL IRF M 1 TÍTULOS PÚBLICOS RF	8.616,55	0,00	3.368,13175200	2,5582580000
98	07/04/2020	FI CAIXA BRASIL IRF M 1 TÍTULOS PÚBLICOS RF	0,00	34.517.325,07	13.492.511,33170100	2,5582580012
99	07/04/2020	FI CAIXA BRASIL IRF M 1 TÍTULOS PÚBLICOS RF	119.675.348,01	0,00	46.780.015,15484300	2,5582580000
100	08/04/2020	FI CAIXA BRASIL IRF M 1 TÍTULOS PÚBLICOS RF	95.929,24	0,00	37.491,10492700	2,5587200000
101	09/04/2020	FI CAIXA BRASIL IRF M 1 TÍTULOS PÚBLICOS RF	7.159,57	0,00	2.797,19435400	2,5595540000
102	15/04/2020	FI CAIXA BRASIL IRF M 1 TÍTULOS PÚBLICOS RF	5.464.156,82	0,00	2.133.090,57762300	2,5616150000
103	17/04/2020	FI CAIXA BRASIL IRF M 1 TÍTULOS PÚBLICOS RF	0,00	73.632,41	28.736,88655700	2,5622960000
104	22/04/2020	FI CAIXA BRASIL IRF M 1 TÍTULOS PÚBLICOS RF	11.121,79	0,00	4.332,24109800	2,5672140000
105	24/04/2020	FI CAIXA BRASIL IRF M 1 TÍTULOS PÚBLICOS RF	0,00	5.473.710,14	2.136.146,19264000	2,5624230000
106	24/04/2020	FI CAIXA BRASIL IRF M 1 TÍTULOS PÚBLICOS RF	0,00	169.847,82	66.284,06480300	2,5624230000
107	24/04/2020	FI CAIXA BRASIL IRF M 1 TÍTULOS PÚBLICOS RF	5.652.874,23	0,00	2.206.065,98910400	2,5624230000
108	27/04/2020	FI CAIXA BRASIL IRF M 1 TÍTULOS PÚBLICOS RF	0,00	9.035,89	3.527,40407000	2,5616260000
109	28/04/2020	FI CAIXA BRASIL IRF M 1 TÍTULOS PÚBLICOS RF	0,00	280,38	109,26370800	2,5660850000
110	29/04/2020	FI CAIXA BRASIL IRF M 1 TÍTULOS PÚBLICOS RF	0,00	23.443.709,79	9.134.947,40682300	2,5663760000
111	29/04/2020	FI CAIXA BRASIL IRF M 1 TÍTULOS PÚBLICOS RF	822.352,57	0,00	320.433,39323600	2,5663760000
112	30/04/2020	FI CAIXA BRASIL IRF M 1 TÍTULOS PÚBLICOS RF	0,00	68.598.220,04	26.719.715,38929200	2,5673260000
113	30/04/2020	FI CAIXA BRASIL IRF M 1 TÍTULOS PÚBLICOS RF	563.004,76	0,00	219.296,17041200	2,5673260000
Total			132.443.247,90	139.673.702,75		

Carteira: FUNAPREV

Data Extrato: 30/04/2020

EXTRATO CONSOLIDADO DE ATIVOS

Análise de Risco

Horizonte: 21 dias / Nível de Confiança: 95,0%

Value-At-Risk (R\$): 112.750,19

Value-At-Risk: 0,29%

	Volatilidade ⁽¹⁾	VaR ⁽²⁾	CVaR ⁽³⁾	Sharpe	Rent.	Valor(R\$)	% Carteira
FUNAPREV		0,29	0,29			39.329.357,72	100,00

Renda Fixa

Value-At-Risk: 0,29%

Artigo 7º I, Alínea b

Ativo	Volatilidade ⁽¹⁾	VaR ⁽²⁾	CVaR ⁽³⁾	BVaR ⁽⁴⁾	Sharpe	Rent.	Valor(R\$)	% Carteira
FI CAIXA BRASIL IRF M 1 TÍTULOS PÚBLICOS RF		0,29	0,29	0,01			39.329.357,72	100,00
Sub-total	1,02	0,29	0,29		0,14	0,43	39.329.357,72	100,00