

**CEARAPREV**  
FUNDAÇÃO DE PREVIDÊNCIA  
SOCIAL DO ESTADO DO CEARÁ



**CEARÁ**  
GOVERNO DO ESTADO  
SECRETARIA DO  
PLANEJAMENTO E GESTÃO

# RELATÓRIO MENSAL DOS INVESTIMENTOS

# **PREVID**

Período: fevereiro de 2022

## EXTRATO CONSOLIDADO DE ATIVOS

### Posição de Ativos e Enquadramento

#### RENDA FIXA

84,24%

Artigo 7º I, Alínea b (Fundos 100% Títulos Públicos)

Gestor	Admin.	Ativo	Volatilid. a.a. (%)	Rentab. Mês (%)	Rentab. Ano (%)	Valor (R\$)	% Carteira	PL do Fundo	% Fundo
CAIXA DTVM	CEF	FI CAIXA BRASIL IRF M 1 TÍTULOS PÚBLICOS RF	0,70	0,72	1,34	136.704.829,73	13,79	5.808.584.551,28	2,35
CAIXA DTVM	CEF	FI CAIXA BRASIL IMA B 5 TÍTULOS PÚBLICOS RF LP	2,75	1,05	1,14	42.433.287,53	4,28	11.612.568.005,11	0,37
BB	BB	BB PREV RF IDKA2	2,63	1,16	1,17	39.587.630,71	3,99	9.012.864.987,26	0,44
CAIXA DTVM	CEF	FI CAIXA BRASIL IDKA IPCA 2A TÍTULOS PÚBLICOS RF LP	2,75	1,15	1,17	104.885.201,72	10,58	10.680.932.817,60	0,98
CAIXA DTVM	CEF	FI CAIXA BRASIL IRF-M TÍTULOS PÚBLICOS RF LP	3,55	0,59	0,52	2.364.169,09	0,24	962.262.156,33	0,25
BB	BB	BB PREV RF IMA-B 5 LP FIC FI	2,77	1,05	1,13	41.521.223,73	4,19	6.375.804.434,87	0,65
CAIXA DTVM	CEF	FI CAIXA BRASIL 2024 IV TÍTULOS PÚBLICOS RF	3,68	1,06	1,02	193.894.137,19	19,55	1.676.536.603,63	11,57
CAIXA DTVM	CEF	FI CAIXA BRASIL 2030 III TÍTULOS PÚBLICOS RF	6,82	-0,09	-1,01	28.184.112,66	2,84	213.145.718,59	13,22
BB	BB	BB PREV RF ALOCAÇÃO ATIVA FIC FI	2,74	0,62	0,65	28.449.076,85	2,87	6.887.287.977,51	0,41
CAIXA DTVM	CEF	FIC DE FI CAIXA BRASIL GESTÃO ESTRATÉGICA RF	2,24	0,81	1,48	61.913.339,99	6,24	10.665.837.627,38	0,58
BB	BB	BB PREVIDENCIÁRIO RF TÍTULOS PÚBLICOS XXI FI	2,80	1,06	0,68	11.746.105,63	1,18	895.249.518,55	1,31
<b>Sub-total Artigo 7º I, Alínea b</b>			<b>2,32</b>	<b>0,92</b>	<b>1,06</b>	<b>691.683.114,83</b>	<b>69,75</b>		

Artigo 7º III, Alínea a (Fundos Renda Fixa)

Gestor	Admin.	Ativo	Volatilid. a.a. (%)	Rentab. Mês (%)	Rentab. Ano (%)	Valor (R\$)	% Carteira	PL do Fundo	% Fundo
CAIXA DTVM	CEF	FI CAIXA BRASIL RENDA FIXA REFERENCIADO DI LP	0,22	0,82	1,61	77.152.210,75	7,78	10.660.917.138,14	0,72
BB	BB	BB PREV RF FLUXO FIC	0,16			0,00	0,00	3.177.445.522,66	0,00
BRAM	BRADESCO	BRADESCO FI RF IDKA PRE 2	4,19	0,46	-0,01	38.231.637,79	3,86	320.655.489,40	11,92
CAIXA DTVM	CEF	FIC FI CAIXA BRASIL RF ATIVA LP	1,95	0,92	1,74	28.301.899,45	2,85	970.244.667,08	2,92
<b>Sub-total Artigo 7º III, Alínea a</b>			<b>1,17</b>	<b>0,74</b>	<b>1,17</b>	<b>143.685.747,99</b>	<b>14,49</b>		
<b>Renda Fixa</b>			<b>2,33</b>	<b>0,89</b>	<b>1,09</b>	<b>835.368.862,82</b>	<b>84,24</b>		

Carteira: PREVID

Data Extrato: 25/02/2022

## EXTRATO CONSOLIDADO DE ATIVOS

### RENDÁ VARIÁVEL

5,22%

Artigo 8º I (Fundos de Ações)

Gestor	Admin.	Ativo	Volatilid. a.a. (%)	Rentab. Mês (%)	Rentab. Ano (%)	Valor (R\$)	% Carteira	PL do Fundo	% Fundo
BB	BB	BB AÇÕES CONSUMO FIC	23,61	-2,62	-0,38	15.559.914,10	1,57	190.088.804,57	8,19
BB	BB	BB AÇÕES INFRAESTRUTURA FIC DE FI	21,79	-1,41	1,64	13.368.441,08	1,35	135.094.071,46	9,90
CAIXA DTVM	CEF	FIA CAIXA SMALL CAPS ATIVO	25,28	-5,20	-1,43	7.728.424,81	0,78	855.448.008,07	0,90
BB	BB	BB AÇÕES EXPORTAÇÃO FIC FI	18,86	-2,83	-3,51	15.111.276,69	1,52	283.661.302,54	5,33
<b>Sub-total Artigo 8º I</b>			<b>19,63</b>	<b>-2,77</b>	<b>-0,96</b>	<b>51.768.056,68</b>	<b>5,22</b>		
<b>Renda Variável</b>			<b>15,82</b>	<b>-2,77</b>	<b>-0,96</b>	<b>51.768.056,68</b>	<b>5,22</b>		

Carteira: PREVID

Data Extrato: 25/02/2022

## EXTRATO CONSOLIDADO DE ATIVOS

### INVESTIMENTOS NO EXTERIOR

2,33%

Artigo 9º III (Ações - BDR Nível I)

Gestor	Admin.	Ativo	Volatilid. a.a. (%)	Rentab. Mês (%)	Rentab. Ano (%)	Valor (R\$)	% Carteira	PL do Fundo	% Fundo
CAIXA DTVM	CEF	FIA CAIXA INSTITUCIONAL BDR NÍVEL I	18,56	-7,12	-16,17	23.098.474,38	2,33	2.975.370.153,41	0,78
<b>Sub-total Artigo 9º III</b>			<b>18,56</b>	<b>-7,12</b>	<b>-16,17</b>	<b>23.098.474,38</b>	<b>2,33</b>		
<b>Investimentos no Exterior</b>			<b>18,20</b>	<b>-7,12</b>	<b>-16,17</b>	<b>23.098.474,38</b>	<b>2,33</b>		

Carteira: PREVID

Data Extrato: 25/02/2022

## EXTRATO CONSOLIDADO DE ATIVOS

### INVESTIMENTOS ESTRUTURADOS

8,21%

Artigo 10º I (Fundos Multimercados)

Gestor	Admin.	Ativo	Volatilid. a.a. (%)	Rentab. Mês (%)	Rentab. Ano (%)	Valor (R\$)	% Carteira	PL do Fundo	% Fundo
BRAM	BRADESCO	BRADESCO FI MULTIMERCADO S&P 500 MAIS	14,33	-2,26	-7,48	10.049.564,46	1,01	246.662.911,63	4,07
CAIXA DTVM	CEF	CAIXA BOLSA AMERICANA FI MULTIMERCADO LP	14,34	-2,09	-7,29	71.374.713,68	7,20	3.122.842.560,56	2,29
<b>Sub-total Artigo 10º I</b>			<b>19,80</b>	<b>-2,11</b>	<b>-7,31</b>	<b>81.424.278,14</b>	<b>8,21</b>		
<b>Investimentos Estruturados</b>			<b>19,80</b>	<b>-2,11</b>	<b>-7,31</b>	<b>81.424.278,14</b>	<b>8,21</b>		
<b>Total</b>			<b>3,04</b>	<b>0,24</b>	<b>-0,24</b>	<b>991.659.672,02</b>	<b>100,00</b>		

## EXTRATO CONSOLIDADO DE ATIVOS

### Enquadramento da Carteira

Artigo	Tipo de Ativo	Valor(R\$)	% Carteira	Política de Investimentos				
				Mínimo	Objetivo	Máximo	ALM	Limite Legal
<b>Renda Fixa</b>								
Artigo 7º I, Alínea b	Fundos 100% Títulos Públicos	691.683.114,83	69,75	0,00	29,00	100,00	0,00	100,00
Artigo 7º III, Alínea a	Fundos Renda Fixa	143.685.747,99	14,49	0,00	10,00	60,00	0,00	60,00
	<b>Total Renda Fixa</b>	<b>835.368.862,82</b>	<b>84,24</b>					100,00
<b>Renda Variável</b>								
Artigo 8º I	Fundos de Ações	51.768.056,68	5,22	0,00	5,00	30,00	0,00	30,00
	<b>Total Renda Variável</b>	<b>51.768.056,68</b>	<b>5,22</b>					30,00
<b>Investimentos no Exterior</b>								
Artigo 9º III	Ações - BDR Nível I	23.098.474,38	2,33	0,00	5,00	10,00	0,00	10,00
	<b>Total Investimentos no Exterior</b>	<b>23.098.474,38</b>	<b>2,33</b>					10,00
<b>Investimentos Estruturados</b>								
Artigo 10º I	Fundos Multimercados	81.424.278,14	8,21	0,00	10,00	10,00	0,00	10,00
	<b>Total Investimentos Estruturados</b>	<b>81.424.278,14</b>	<b>8,21</b>					15,00

**EXTRATO CONSOLIDADO DE ATIVOS**

**Rentabilidades por Artigo**

Estratégia Indexador	No Mês	No Ano	3 meses	6 meses	12 meses	No Mês(R\$)	No Ano(R\$)
Artigo 7º I, Alínea b % do CDI	0,92 122,89	1,06 71,59	1,89 83,39	3,38 88,64	3,84 68,06	6.334.000,11	7.278.289,01
Artigo 7º III, Alínea a % do CDI	0,74 99,08	1,17 78,60				1.059.700,24	1.717.422,04
Artigo 8º I Var. IBOVESPA p.p.	-2,77 -3,66	-0,96 -8,90				-1.473.869,77	-503.709,73
Artigo 9º III % do CDI	-7,12 -949,45	-16,17 -1.087,12	-14,74 -651,65	-6,50 -170,69		-1.769.833,61	-4.455.227,55
Artigo 10º I % do CDI	-2,11 -282,09	-7,31 -491,51				-1.758.869,39	-6.421.919,00
<b>PREVID (Total)</b>						<b>2.391.127,58</b>	<b>-2.385.145,23</b>

**RESULTADO POR ATIVO**

Artigo 7º I, Alínea b (Fundos 100% Títulos Públicos)

Ativo	Saldo Anterior	Aplicações	Resgates	Amortização	Saldo	Resultado Financ. Mês (R\$)	Resultado Financ. Ano (R\$)
BB PREV RF ALOCAÇÃO ATIVA FIC FI	28.274.899,97	0,00	0,00	0,00	28.449.076,85	174.176,88	184.913,85
BB PREV RF IDKA2	39.134.963,25	0,00	0,00	0,00	39.587.630,71	452.667,46	456.436,40
BB PREV RF IMA-B 5 LP FIC FI	41.088.007,67	0,00	0,00	0,00	41.521.223,73	433.216,06	464.752,70
BB PREVIDENCIÁRIO RF TÍTULOS PÚBLICOS XXI FI	11.959.393,48	0,00	-338.860,90	0,00	11.746.105,63	125.573,05	81.188,11
FI CAIXA BRASIL 2024 IV TÍTULOS PÚBLICOS RF	196.792.761,83	0,00	0,00	4.963.307,73	193.894.137,19	2.064.683,09	2.003.029,09
FI CAIXA BRASIL 2030 III TÍTULOS PÚBLICOS RF	28.993.876,65	0,00	0,00	786.764,30	28.184.112,66	-22.999,69	-292.494,45
FI CAIXA BRASIL IDKA IPCA 2A TÍTULOS PÚBLICOS RF LP	103.696.579,12	0,00	0,00	0,00	104.885.201,72	1.188.622,60	1.208.127,18
FI CAIXA BRASIL IMA B 5 TÍTULOS PÚBLICOS RF LP	41.991.983,49	0,00	0,00	0,00	42.433.287,53	441.304,04	479.221,21
FI CAIXA BRASIL IRF M 1 TÍTULOS PÚBLICOS RF	135.307.104,85	36.807.584,68	-36.377.838,62	0,00	136.704.829,73	967.978,82	1.778.711,23
FI CAIXA BRASIL IRF-M TÍTULOS PÚBLICOS RF LP	2.350.266,94	0,00	0,00	0,00	2.364.169,09	13.902,15	12.213,52
FIC DE FI CAIXA BRASIL GESTÃO ESTRATÉGICA RF	61.418.464,34	0,00	0,00	0,00	61.913.339,99	494.875,65	902.190,17
					691.683.114,83	0,00	0,00

Artigo 7º III, Alínea a (Fundos Renda Fixa)

Carteira: PREVID

Data Extrato: 25/02/2022

**EXTRATO CONSOLIDADO DE ATIVOS**

Ativo	Saldo Anterior	Aplicações	Resgates	Amortização	Saldo	Resultado Financ. Mês (R\$)	Resultado Financ. Ano (R\$)
BB PREV RF FLUXO FIC	0,00	338.860,90	-339.231,29	0,00	0,00	370,39	4.148,81
BRADERCO FI RF IDKA PRE 2	38.058.249,85	0,00	0,00	0,00	38.231.637,79	173.387,94	4.225,64
FI CAIXA BRASIL RENDA FIXA REFERENCIADO DI LP	76.525.412,81	0,00	0,00	0,00	77.152.210,75	626.797,94	1.224.302,09
FIC FI CAIXA BRASIL RF ATIVA LP	28.042.755,48	0,00	0,00	0,00	28.301.899,45	259.143,97	484.745,50
					143.685.747,99	0,00	0,00

Artigo 8º I (Fundos de Ações)

Ativo	Saldo Anterior	Aplicações	Resgates	Amortização	Saldo	Resultado Financ. Mês (R\$)	Resultado Financ. Ano (R\$)
BB AÇÕES CONSUMO FIC	15.977.797,85	0,00	0,00	0,00	15.559.914,10	-417.883,75	-58.621,33
BB AÇÕES EXPORTAÇÃO FIC FI	15.551.766,45	0,00	0,00	0,00	15.111.276,69	-440.489,76	-549.139,71
BB AÇÕES INFRAESTRUTURA FIC DE FI	13.559.763,34	0,00	0,00	0,00	13.368.441,08	-191.322,26	216.234,23
FIA CAIXA SMALL CAPS ATIVO	8.152.598,81	0,00	0,00	0,00	7.728.424,81	-424.174,00	-112.182,92
					51.768.056,68	0,00	0,00

Artigo 9º III (Ações - BDR Nível I)

Ativo	Saldo Anterior	Aplicações	Resgates	Amortização	Saldo	Resultado Financ. Mês (R\$)	Resultado Financ. Ano (R\$)
FIA CAIXA INSTITUCIONAL BDR NÍVEL I	24.868.307,99	0,00	0,00	0,00	23.098.474,38	-1.769.833,61	-4.455.227,55
					23.098.474,38	0,00	0,00

Artigo 10º I (Fundos Multimercados)

Ativo	Saldo Anterior	Aplicações	Resgates	Amortização	Saldo	Resultado Financ. Mês (R\$)	Resultado Financ. Ano (R\$)
BRADERCO FI MULTIMERCADO S&P 500 MAIS	10.281.548,69	0,00	0,00	0,00	10.049.564,46	-231.984,23	-812.681,43
CAIXA BOLSA AMERICANA FI MULTIMERCADO LP	72.901.598,84	0,00	0,00	0,00	71.374.713,68	-1.526.885,16	-5.609.237,57
					81.424.278,14	0,00	0,00



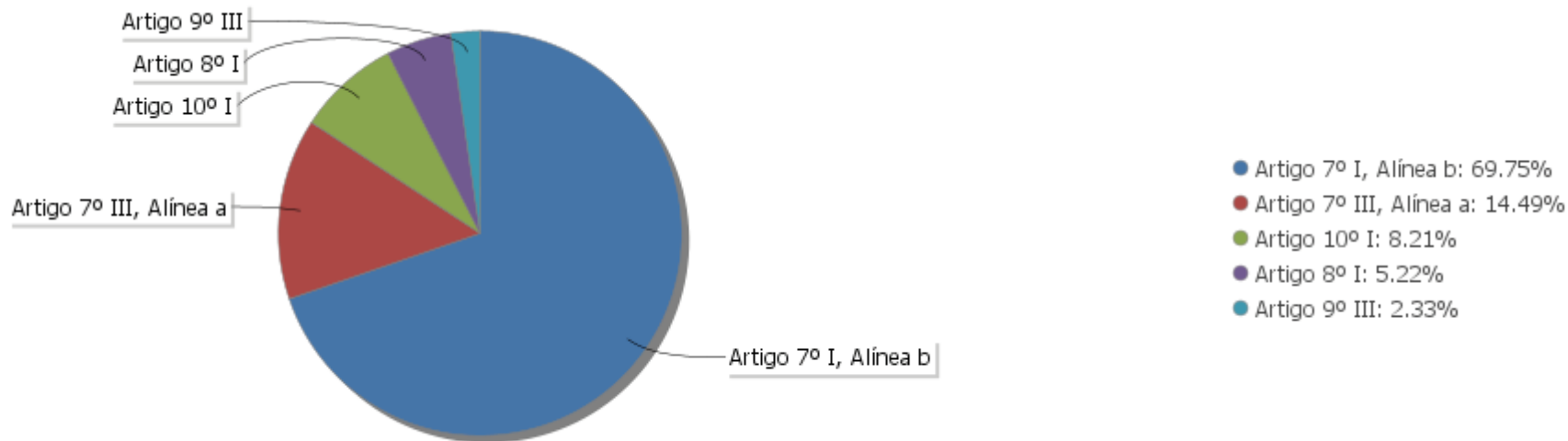
## EXTRATO CONSOLIDADO DE ATIVOS

### Análise de Liquidez

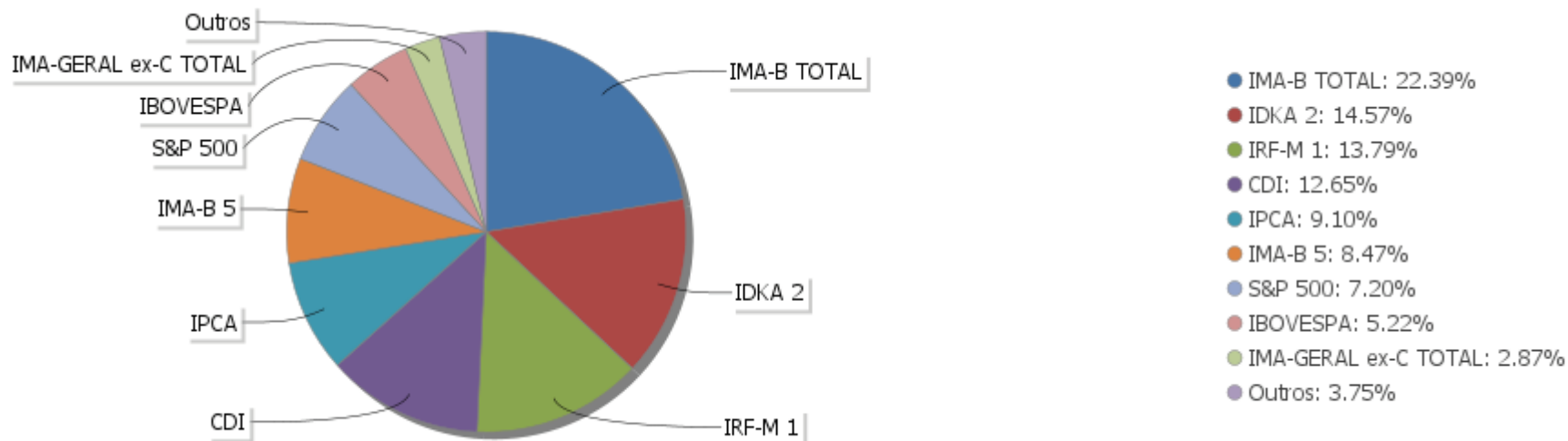
Período	Valor (R\$)	(%)	Valor Acumulado (R\$)	(%) Acum.
de 0 a 30 dias	769.581.422,17	77,61	769.581.422,17	77,61
de 31 a 365 dias	0,00	0,00	769.581.422,17	77,61
acima de 365 dias	222.078.249,85	22,39	991.659.672,02	100,00

EXTRATO CONSOLIDADO DE ATIVOS

Alocação por Artigo

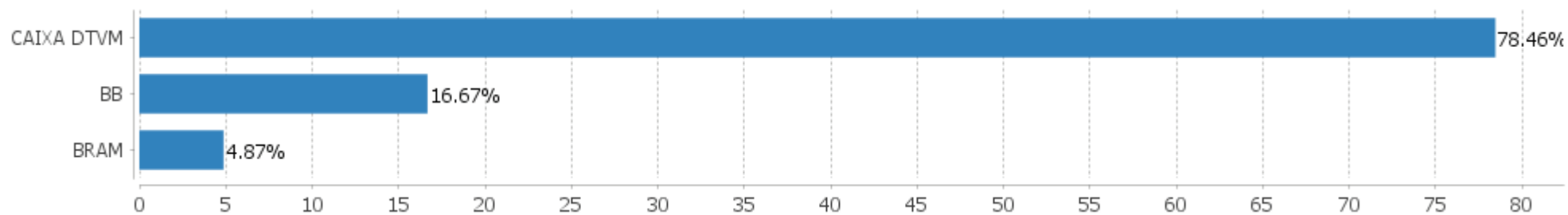


Alocação Por Estratégia



## EXTRATO CONSOLIDADO DE ATIVOS

### Alocação por Gestor



Carteira: PREVID

Data Extrato: 25/02/2022

## EXTRATO CONSOLIDADO DE ATIVOS

### Rentabilidades da Carteira versus Meta Atuarial

Ano	Jan	Fev	Mar	Abr	Mai	Jun	Jul	Ago	Set	Out	Nov	Dez	Rent. Ano
2022	-0,48	0,24											-0,24
IPCA + 4,00%	0,87	1,31											2,19
p.p. indexador	-1,35	-1,07											-2,43
2021	-0,27	-0,67	0,24	0,99	0,50	0,17	-0,24	-0,41	-0,11	-0,86	1,23	1,49	2,04
IPCA + 2,00%	0,41	1,00	1,11	0,47	1,00	0,70	1,13	1,04	1,33	1,41	1,11	0,91	12,25
p.p. indexador	-0,68	-1,67	-0,87	0,52	-0,49	-0,53	-1,38	-1,45	-1,44	-2,27	0,12	0,58	-10,22
2020	0,56	0,48	-0,70	0,62	1,27	0,76	0,92	-0,20	-0,36	-0,13	1,20	1,74	6,32
IPCA + 3,75%	0,53	0,51	0,39	-0,02	-0,09	0,57	0,70	0,55	0,95	1,17	1,19	1,68	8,42
p.p. indexador	0,03	-0,03	-1,09	0,64	1,36	0,20	0,22	-0,75	-1,30	-1,30	0,02	0,07	-2,10

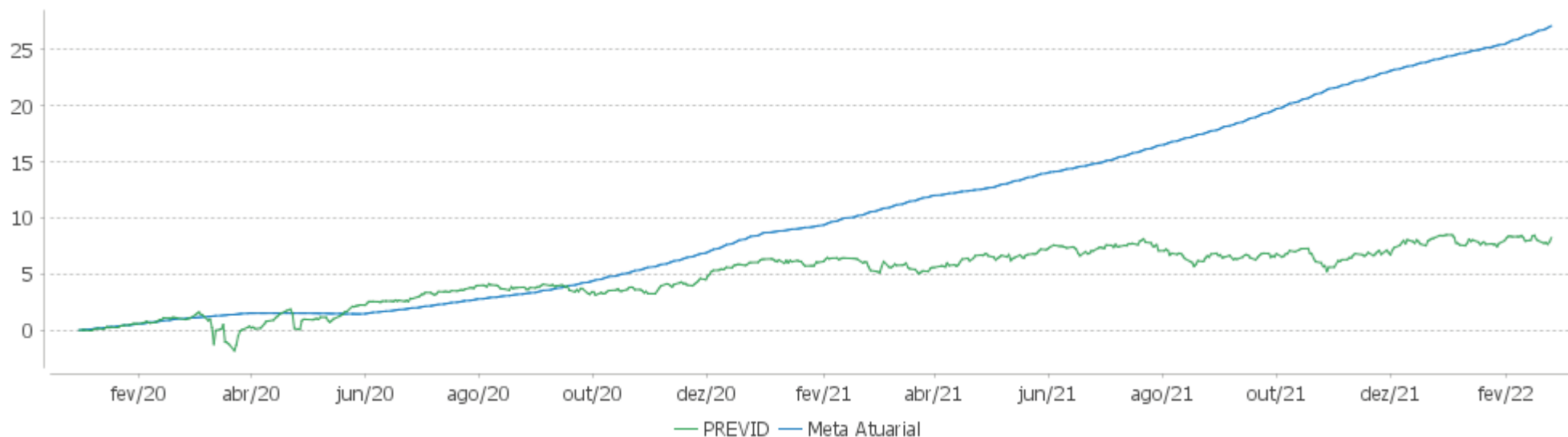
### Performance Sobre a Meta Atuarial

### Relatório

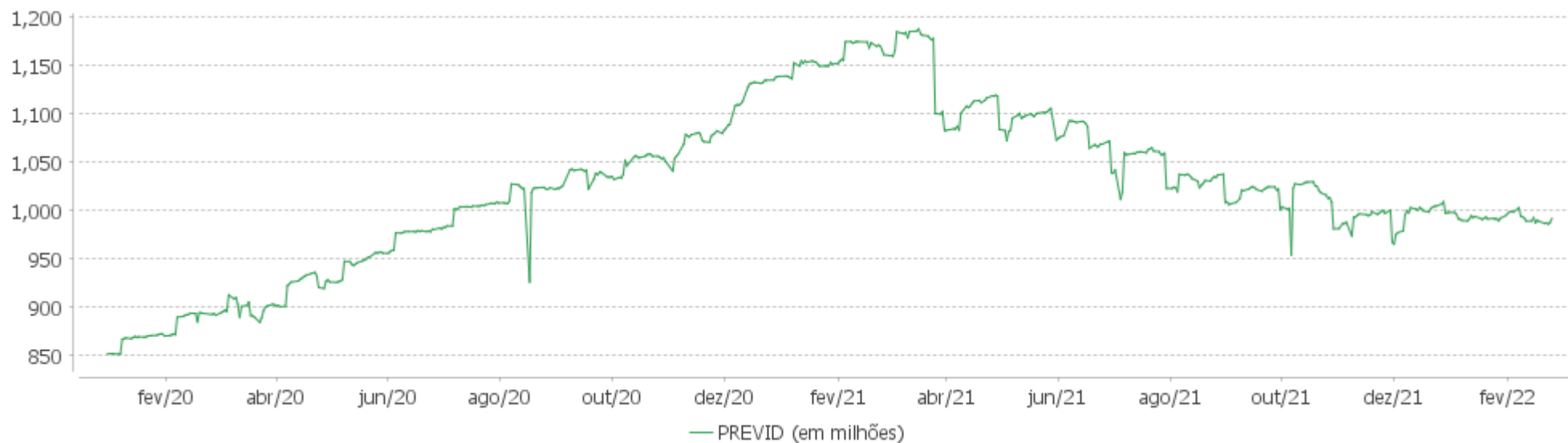
	Quantidade	Perc. (%)	Período	Carteira	Meta Atuarial	p.p. Indx.	Volatilidade Anual
Meses acima - Meta Atuarial	10	38,46	03 meses	1,25	3,12	-1,88	3,08
Meses abaixo - Meta Atuarial	16	61,54	06 meses	1,49	7,14	-5,64	3,16
			12 meses	2,76	13,11	-10,35	3,04
			24 meses	7,11	23,08	-15,97	3,52
Maior rentabilidade da Carteira	1,74	2020-12	Desde 31/12/2019	8,23	24,37	-16,14	3,40
Menor rentabilidade da Carteira	-0,86	2021-10					

EXTRATO CONSOLIDADO DE ATIVOS

Evolução

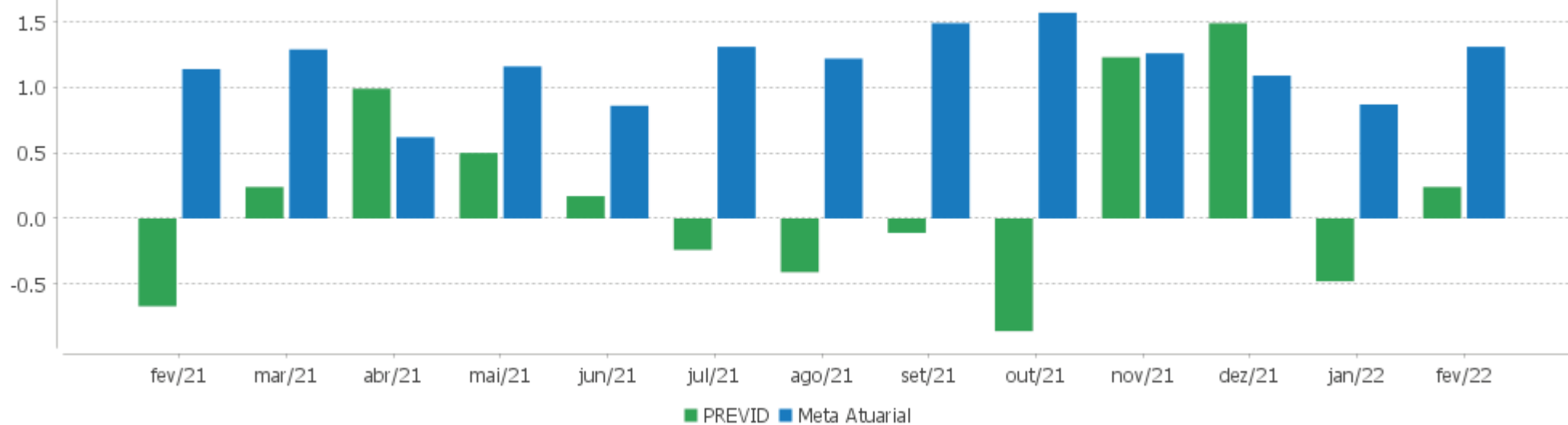


Patrimônio Líquido



EXTRATO CONSOLIDADO DE ATIVOS

Rentabilidades Mensais - 12 últimos meses



**EXTRATO CONSOLIDADO DE ATIVOS**

**Performance dos Fundos**

Fundo Variação da Estratégia	No Mês	No Ano	3 meses	6 meses	12 meses	24 meses	36 meses
BRADESCO FI RF IDKA PRE 2 % do CDI	0,46 60,78	-0,01 -0,82	2,15 95,20	-0,16 -4,26	-1,50 -26,50	2,34 28,67	14,76 104,04
BB PREV RF FLUXO FIC % do CDI	0,68 90,41	1,33 89,71	2,01 88,96	3,29 86,49	4,51 79,90	5,83 71,53	10,54 74,29
FI CAIXA BRASIL RENDA FIXA REFERENCIADO DI LP % do CDI	0,82 109,27	1,61 108,41	2,38 105,17	4,08 107,18	6,03 106,73	8,15 99,97	13,91 98,05
FIC FI CAIXA BRASIL RF ATIVA LP Var. IPCA p.p.	0,92 -0,09	1,74 0,19	2,50 0,20	3,80 -1,97	2,90 -7,64		
FI CAIXA BRASIL IMA B 5 TÍTULOS PÚBLICOS RF LP Var. IMA-B 5 p.p.	1,05 -0,01	1,14 -0,03	1,92 -0,05	4,15 -0,12	6,07 -0,24	12,36 -0,59	25,70 -0,99
BB PREV RF IDKA2 Var. IDKA 2 p.p.	1,16 -0,10	1,17 -0,14	1,88 -0,27	4,11 -0,20	6,26 -0,44	13,10 -1,02	24,76 -2,13
BB PREV RF ALOCAÇÃO ATIVA FIC FI Var. IMA-GERAL ex-C TOTAL p.p.	0,62	0,65	1,57	1,65	1,74	4,37	16,33
FIC DE FI CAIXA BRASIL GESTÃO ESTRATÉGICA RF Var. IPCA p.p.	0,81 -0,20	1,48 -0,08	2,32 0,02	2,92 -2,85	1,86 -8,68	6,59 -9,70	21,76 0,81
FI CAIXA BRASIL 2024 IV TÍTULOS PÚBLICOS RF Var. IMA-B TOTAL p.p.	1,06 0,51	1,02 1,22	1,88 1,85	4,07 3,34	5,70 4,77	11,45 7,33	29,32 6,46
BB PREV RF IMA-B 5 LP FIC FI Var. IMA-B 5 p.p.	1,05 -0,01	1,13 -0,04	1,90 -0,07	4,10 -0,17	6,00 -0,32	12,29 -0,65	25,72 -0,96
FI CAIXA BRASIL 2030 III TÍTULOS PÚBLICOS RF Var. IMA-B TOTAL p.p.	-0,09 -0,64	-1,01 -0,82	-0,34 -0,37	0,62 -0,11	-0,05 -0,97	3,30 -0,82	19,94 -2,92
FI CAIXA BRASIL IDKA IPCA 2A TÍTULOS PÚBLICOS RF LP Var. IDKA 2 p.p.	1,15 -0,11	1,17 -0,14	1,89 -0,26	4,12 -0,19	6,30 -0,40	13,18 -0,93	24,90 -1,99
BB PREVIDENCIÁRIO RF TÍTULOS PÚBLICOS XXI FI Var. IPCA + 5,00% p.p.	1,06 -0,32	0,63 -0,98					
FI CAIXA BRASIL IRF M 1 TÍTULOS PÚBLICOS RF Var. IRF-M 1 p.p.	0,72 -0,02	1,34 -0,04	2,20 -0,07	2,83 -0,10	4,03 -0,23	7,01 -0,46	13,76 -0,71
FI CAIXA BRASIL IRF-M TÍTULOS PÚBLICOS RF LP Var. IRF-M TOTAL p.p.	0,59 0,01	0,52 0,02	2,40 0,00	1,12 -0,04	0,24 -0,24	3,13 -0,38	15,00 -0,79
FIA CAIXA SMALL CAPS ATIVO Var. IBOVESPA p.p.	-5,20 -6,09	-1,43 -9,37	2,75 -8,26	-18,56 -13,81	-13,65 -16,47	-13,95 -22,56	13,95 -4,42
BB AÇÕES INFRAESTRUTURA FIC DE FI	-1,41	1,64	7,98	-4,93	5,34	16,61	39,29

Carteira: PREVID

Data Extrato: 25/02/2022

**EXTRATO CONSOLIDADO DE ATIVOS**

<b>Fundo</b> <b>Varição da Estratégia</b>	<b>No Mês</b>	<b>No Ano</b>	<b>3 meses</b>	<b>6 meses</b>	<b>12 meses</b>	<b>24 meses</b>	<b>36 meses</b>
Var. IBOVESPA p.p.	-2,30	-6,29	-3,04	-0,19	2,52	8,00	20,92
<b>BB AÇÕES EXPORTAÇÃO FIC FI</b>	<b>-2,83</b>	<b>-3,51</b>	<b>4,36</b>	<b>-8,25</b>	<b>5,64</b>	<b>32,67</b>	<b>57,31</b>
Var. IBOVESPA p.p.	-3,72	-11,44	-6,66	-3,51	2,82	24,06	38,94
<b>BB AÇÕES CONSUMO FIC</b>	<b>-2,62</b>	<b>-0,38</b>	<b>-0,41</b>	<b>-22,11</b>	<b>-22,34</b>	<b>-21,82</b>	<b>4,47</b>
Var. IBOVESPA p.p.	-3,51	-8,31	-11,43	-17,36	-25,17	-30,43	-13,89
<b>FIA CAIXA INSTITUCIONAL BDR NÍVEL I</b>	<b>-7,12</b>	<b>-16,17</b>	<b>-14,74</b>	<b>-6,50</b>	<b>-0,12</b>	<b>68,54</b>	<b>113,78</b>
Var. Global BDRX p.p.	-0,30	-0,19	-0,20	-0,69	-1,95	-3,73	-6,06
<b>BRADESCO FI MULTIMERCADO S&amp;P 500 MAIS</b>	<b>-2,26</b>	<b>-7,48</b>	<b>-2,49</b>	<b>-0,61</b>	<b>18,91</b>	<b>47,89</b>	<b>61,46</b>
% do CDI	-301,01	-503,03	-110,17	-15,98	334,76	587,34	433,08
<b>CAIXA BOLSA AMERICANA FI MULTIMERCADO LP</b>	<b>-2,09</b>	<b>-7,29</b>	<b>-2,13</b>	<b>-0,03</b>	<b>19,98</b>	<b>47,75</b>	<b>62,22</b>
Var. S&P 500 p.p.	4,76	7,99	10,07	3,10	13,06	-21,81	-54,26
<b>PREVID</b>	<b>0,24</b>	<b>-0,24</b>	<b>1,25</b>	<b>1,49</b>	<b>2,76</b>	<b>7,11</b>	
Var. IPCA + 4,00% p.p.	-1,07	-2,43	-2,06	-6,34	-12,23	-18,63	
<b>CDI</b>	<b>0,75</b>	<b>1,49</b>	<b>2,26</b>	<b>3,81</b>	<b>5,65</b>	<b>8,15</b>	<b>14,19</b>
<b>IBOVESPA</b>	<b>0,89</b>	<b>7,94</b>	<b>11,02</b>	<b>-4,75</b>	<b>2,82</b>	<b>8,61</b>	<b>18,37</b>
<b>INPC + 6,00%</b>	<b>1,44</b>	<b>2,62</b>	<b>3,92</b>	<b>8,81</b>	<b>17,47</b>	<b>32,17</b>	<b>45,56</b>
<b>IPCA + 6,00%</b>	<b>1,45</b>	<b>2,50</b>	<b>3,80</b>	<b>8,85</b>	<b>17,20</b>	<b>30,60</b>	<b>43,95</b>



**EXTRATO CONSOLIDADO DE ATIVOS**

**Cotização e Taxas**

Fundo	Aplicação		Resgate		Taxas	
	Cotização	Liquidação	Cotização	Liquidação	Performance	Administração
BB AÇÕES CONSUMO FIC	D+1 du	D+0	D+1 du	D+3 du		1,00
BB AÇÕES EXPORTAÇÃO FIC FI	D+1 du	D+0	D+1 du	D+3 du		2,00
BB AÇÕES INFRAESTRUTURA FIC DE FI	D+1 du	D+0	D+1 du	D+3 du		1,00
BB PREV RF ALOCAÇÃO ATIVA FIC FI	D+0	D+0	D+3 du	D+3 du		0,30
BB PREV RF FLUXO FIC	D+0	D+0	D+0	D+0		1,00
BB PREV RF IDKA2	D+0	D+0	D+1 du	D+1 du		0,20
BB PREV RF IMA-B 5 LP FIC FI	D+0	D+0	D+1 du	D+1 du		0,20
BB PREVIDENCIÁRIO RF TÍTULOS PÚBLICOS XXI FI						
BRADESCO FI MULTIMERCADO S&P 500 MAIS	D+0	D+0	D+1 du	D+4 du		1,50
BRADESCO FI RF IDKA PRE 2	D+0	D+0	D+0	D+0		0,20
CAIXA BOLSA AMERICANA FI MULTIMERCADO LP	D+0	D+0	D+0	D+1 du		1,20
FI CAIXA BRASIL 2024 IV TÍTULOS PÚBLICOS RF	D+0	D+0	D+0	D+0		0,20
FI CAIXA BRASIL 2030 III TÍTULOS PÚBLICOS RF	D+0	D+0	D+0	D+0		0,20
FI CAIXA BRASIL IDKA IPCA 2A TÍTULOS PÚBLICOS RF LP	D+0	D+0	D+0	D+0		0,20
FI CAIXA BRASIL IMA B 5 TÍTULOS PÚBLICOS RF LP	D+0	D+0	D+0	D+0		0,20
FI CAIXA BRASIL IRF M 1 TÍTULOS PÚBLICOS RF	D+0	D+0	D+0	D+0		0,20
FI CAIXA BRASIL IRF-M TÍTULOS PÚBLICOS RF LP	D+0	D+0	D+0	D+0		0,20
FI CAIXA BRASIL RENDA FIXA REFERENCIADO DI LP	D+0	D+0	D+0	D+0		0,20
FIA CAIXA INSTITUCIONAL BDR NÍVEL I	D+1 du	D+0	D+1 du	D+3 du		0,70
FIA CAIXA SMALL CAPS ATIVO	D+1 du	D+0	D+1 du	D+3 du		1,50
FIC DE FI CAIXA BRASIL GESTÃO ESTRATÉGICA RF	D+0	D+0	D+0	D+0		0,40
FIC FI CAIXA BRASIL RF ATIVA LP	D+0	D+0		D +1		

## EXTRATO CONSOLIDADO DE ATIVOS

### Indexadores

#### Renda Fixa

Indexador	No Mês	No Ano	3 meses	6 meses	12 meses	24 meses	36 meses	48 meses	60 meses
IRF-M 1	0,74	1,38	2,27	2,93	4,26	7,47	14,48	22,35	34,40
IRF-M 1+	0,48	-0,02	2,26	0,18	-1,69	1,08	15,45	28,42	46,68
IRF-M TOTAL	0,58	0,50	2,40	1,16	0,48	3,51	15,79	27,30	43,94
IMA-B 5	1,06	1,18	1,97	4,26	6,32	12,94	26,68	39,47	55,81
IMA-B 5+	0,01	-1,60	-1,93	-2,75	-4,23	-3,33	17,98	38,31	53,22
IMA-B TOTAL	0,54	-0,19	0,03	0,73	0,92	4,12	22,86	40,19	55,41
IMA-GERAL TOTAL	0,74	0,95	1,83	2,30	2,88	6,29	18,28	30,05	44,43
IDKA 2	1,26	1,31	2,15	4,31	6,70	14,12	26,89	39,82	57,21
IDKA 20	-0,58	-3,49	-5,69	-9,10	-12,75	-14,41	8,86	34,44	45,63
CDI	0,75	1,49	2,26	3,81	5,65	8,15	14,19	21,51	32,41

#### Renda Variável

Indexador	No Mês	No Ano	3 meses	6 meses	12 meses	24 meses	36 meses	48 meses	60 meses
IBOVESPA	0,89	7,94	11,02	-4,75	2,82	8,61	18,37	32,56	69,72
IBRX 100	1,46	8,43	11,83	-4,71	2,87	9,99	22,25	38,00	76,75
IBRX 50	1,74	9,53	13,65	-3,21	4,78	13,29	20,78	33,87	72,89
SMALL CAP	-5,19	-1,95	1,77	-18,60	-13,32	-11,41	20,21	34,33	77,03
IFIX	-1,29	-2,27	6,31	-0,32	-5,04	-7,51	12,59	18,59	35,11
Índice Consumo - ICON	-2,51		-0,33	-21,72	-21,21	-20,40	7,27	6,67	33,15
Índice Dividendos - IDIV	-2,32	4,98	6,66	-1,56	9,19	5,34	28,12	49,91	76,56

## EXTRATO CONSOLIDADO DE ATIVOS

### Indicadores Econômicos

Indexador	No Mês	No Ano	3 meses	6 meses	12 meses	24 meses	36 meses	48 meses	60 meses
IPCA	1,01	1,56	2,30	5,77	10,54	16,29	20,94	25,65	29,22
INPC	1,00	1,68	2,42	5,73	10,80	17,68	22,30	27,12	29,42
IGPM	1,83	3,68	4,59	4,61	16,12	49,73	59,94	72,10	71,38
SELIC	0,75	1,49	2,26	3,81	5,65	8,15	14,19	21,52	32,43

### Investimentos no Exterior

Indexador	No Mês	No Ano	3 meses	6 meses	12 meses	24 meses	36 meses	48 meses	60 meses
S&P 500	-6,85	-15,28	-12,20	-3,13	6,92	69,56	116,47	155,90	207,13
MSCI ACWI	-6,59	-14,77	-12,07	-5,84	-1,21	55,63	90,73	113,55	160,11

### Meta Atuarial

Indexador	No Mês	No Ano	3 meses	6 meses	12 meses	24 meses	36 meses	48 meses	60 meses
IPCA + 4,00%	1,31	2,19	3,30	7,83	14,98	25,74	35,98	46,92	57,07
IPCA + 5,00%	1,38	2,35	3,55	8,34	16,09	28,16	39,93	52,64	64,73
IPCA + 5,50%	1,42	2,42	3,68	8,60	16,65	29,37	41,93	55,56	68,67
IPCA + 5,89%	1,45	2,48	3,77	8,79	17,08	30,33	43,50	57,86	71,80
IPCA + 6,00%	1,45	2,50	3,80	8,85	17,20	30,60	43,95	58,52	72,69
INPC + 4,00%	1,30	2,31	3,43	7,79	15,25	27,25	37,51	48,64	57,31
INPC + 6,00%	1,44	2,62	3,92	8,81	17,47	32,17	45,56	60,37	72,96

EXTRATO CONSOLIDADO DE ATIVOS

Movimentações

APR	Data	Ativo	Aplicação	Resgate	Quantidade	Valor Cota
1296	01/02/2022	FI CAIXA BRASIL IRF M 1 TÍTULOS PÚBLICOS RF	2.753,86	0,00	1.019,12492100	2,7021810000
1295	02/02/2022	FI CAIXA BRASIL IRF M 1 TÍTULOS PÚBLICOS RF	172.009,74	0,00	63.621,98695700	2,7036210000
1294	03/02/2022	FI CAIXA BRASIL IRF M 1 TÍTULOS PÚBLICOS RF	8.942,73	0,00	3.302,71315900	2,7076920000
1292	07/02/2022	FI CAIXA BRASIL IRF M 1 TÍTULOS PÚBLICOS RF	0,00	13.541.199,54	4.997.731,85791500	2,7094690000
1293	07/02/2022	FI CAIXA BRASIL IRF M 1 TÍTULOS PÚBLICOS RF	17.880.593,48	0,00	6.599.298,04696000	2,7094690000
1290	08/02/2022	FI CAIXA BRASIL IRF M 1 TÍTULOS PÚBLICOS RF	0,00	16.148.983,35	5.962.107,89752800	2,7086030021
1291	08/02/2022	FI CAIXA BRASIL IRF M 1 TÍTULOS PÚBLICOS RF	7.730.553,10	0,00	2.854.073,88975000	2,7086030000
1288	09/02/2022	FI CAIXA BRASIL IRF M 1 TÍTULOS PÚBLICOS RF	0,00	5.948.471,87	2.196.533,48489400	2,7081180000
1289	09/02/2022	FI CAIXA BRASIL IRF M 1 TÍTULOS PÚBLICOS RF	4.244.028,51	0,00	1.567.150,51190500	2,7081180000
1287	14/02/2022	FI CAIXA BRASIL IRF M 1 TÍTULOS PÚBLICOS RF	0,00	684.378,56	252.642,71999100	2,7088790000
1277	15/02/2022	BB PREV RF FLUXO FIC	338.860,90	0,00	153.610,46190800	2,2059753990
1279	15/02/2022	BB PREVIDENCIÁRIO RF TÍTULOS PÚBLICOS XXI FI	0,00	338.860,90	337.759,57242900	1,0032606850
1285	16/02/2022	FI CAIXA BRASIL IRF M 1 TÍTULOS PÚBLICOS RF	0,00	15.000,00	5.530,08410500	2,7124360000
1286	16/02/2022	FI CAIXA BRASIL IRF M 1 TÍTULOS PÚBLICOS RF	17.367,46	0,00	6.402,90130300	2,7124360000
1284	17/02/2022	FI CAIXA BRASIL IRF M 1 TÍTULOS PÚBLICOS RF	5.758.899,21	0,00	2.122.467,37188300	2,7133040000
1278	18/02/2022	BB PREV RF FLUXO FIC	0,00	339.231,29	153.610,46190800	2,2083866160
1283	18/02/2022	FI CAIXA BRASIL IRF M 1 TÍTULOS PÚBLICOS RF	415.646,41	0,00	153.103,25838500	2,7148110000
1282	23/02/2022	FI CAIXA BRASIL IRF M 1 TÍTULOS PÚBLICOS RF	0,00	13.421,59	4.937,32137300	2,7183950000
1281	24/02/2022	FI CAIXA BRASIL IRF M 1 TÍTULOS PÚBLICOS RF	0,00	26.383,71	9.704,66362600	2,7186630000
1280	25/02/2022	FI CAIXA BRASIL IRF M 1 TÍTULOS PÚBLICOS RF	576.790,18	0,00	212.094,12314900	2,7195010000
<b>Total</b>			<b>37.146.445,58</b>	<b>37.055.930,81</b>		

## EXTRATO CONSOLIDADO DE ATIVOS

### Análise de Risco

Horizonte: 21 dias / Nível de Confiança: 95,0%

Value-At-Risk (R\$): 15.649.477,57

Value-At-Risk: 1,58%

	Volatilidade <sup>(1)</sup>	VaR <sup>(2)</sup>	CVaR <sup>(3)</sup>	Sharpe	Rent.	Valor(R\$)	% Carteira
PREVID		1,58	1,58			991.659.672,02	100,00

#### Renda Fixa

Value-At-Risk: 1,11%

Artigo 7º I, Alínea b

Ativo	Volatilidade <sup>(1)</sup>	VaR <sup>(2)</sup>	CVaR <sup>(3)</sup>	BVaR <sup>(4)</sup>	Sharpe	Rent.	Valor(R\$)	% Carteira
FI CAIXA BRASIL IRF M 1 TÍTULOS PÚBLICOS RF		0,57	0,04	0,02			136.704.829,73	13,79
FI CAIXA BRASIL IMA B 5 TÍTULOS PÚBLICOS RF LP		1,17	0,03	0,01			42.433.287,53	4,28
BB PREV RF IDKA2		1,35	0,04	0,37			39.587.630,71	3,99
FI CAIXA BRASIL IDKA IPCA 2A TÍTULOS PÚBLICOS RF LP		1,60	0,11	0,25			104.885.201,72	10,58
FI CAIXA BRASIL IRF-M TÍTULOS PÚBLICOS RF LP		1,77	0,00	0,02			2.364.169,09	0,24
BB PREV RF IMA-B 5 LP FIC FI		1,16	0,03	0,03			41.521.223,73	4,19
FI CAIXA BRASIL 2024 IV TÍTULOS PÚBLICOS RF		1,54	0,20	1,07			193.894.137,19	19,55
FI CAIXA BRASIL 2030 III TÍTULOS PÚBLICOS RF		2,82	0,05	0,93			28.184.112,66	2,84
BB PREV RF ALOCAÇÃO ATIVA FIC FI		1,12	0,02	2,02			28.449.076,85	2,87
FIC DE FI CAIXA BRASIL GESTÃO ESTRATÉGICA RF		0,75	0,03	0,78			61.913.339,99	6,24
BB PREVIDENCIÁRIO RF TÍTULOS PÚBLICOS XXI FI		1,34	0,01	1,31			11.746.105,63	1,18
<b>Sub-total</b>	2,04	1,21	0,57		0,08	0,92	691.683.114,83	69,75

Artigo 7º III, Alínea a

Ativo	Volatilidade <sup>(1)</sup>	VaR <sup>(2)</sup>	CVaR <sup>(3)</sup>	BVaR <sup>(4)</sup>	Sharpe	Rent.	Valor(R\$)	% Carteira
FI CAIXA BRASIL RENDA FIXA REFERENCIADO DI LP		0,07	0,00	0,06			77.152.210,75	7,78
BB PREV RF FLUXO FIC		NaN	0,00	NaN			0,00	0,00
BRANCO FI RF IDKA PRE 2		2,52	0,06	2,51			38.231.637,79	3,86
FIC FI CAIXA BRASIL RF ATIVA LP		0,22	0,00	0,26			28.301.899,45	2,85
<b>Sub-total</b>	0,95	0,72	0,07		-0,01	0,74	143.685.747,99	14,49

Carteira: PREVID

Data Extrato: 25/02/2022

## EXTRATO CONSOLIDADO DE ATIVOS

### Investimentos Estruturados

Value-At-Risk: 8,68%

Artigo 10º I

Ativo	Volatilidade <sup>(1)</sup>	VaR <sup>(2)</sup>	CVaR <sup>(3)</sup>	BVaR <sup>(4)</sup>	Sharpe	Rent.	Valor(R\$)	% Carteira
BRADESCO FI MULTIMERCADO S&P 500 MAIS		8,69	0,06	8,70			10.049.564,46	1,01
CAIXA BOLSA AMERICANA FI MULTIMERCADO LP		8,68	0,42	6,14			71.374.713,68	7,20
<b>Sub-total</b>	21,99	8,68	0,48		-0,13	-2,11	81.424.278,14	8,21

### Renda Variável

Value-At-Risk: 11,37%

Artigo 8º I

Ativo	Volatilidade <sup>(1)</sup>	VaR <sup>(2)</sup>	CVaR <sup>(3)</sup>	BVaR <sup>(4)</sup>	Sharpe	Rent.	Valor(R\$)	% Carteira
BB AÇÕES CONSUMO FIC		14,93	0,15	9,31			15.559.914,10	1,57
BB AÇÕES INFRAESTRUTURA FIC DE FI		11,67	0,10	4,09			13.368.441,08	1,35
FIA CAIXA SMALL CAPS ATIVO		15,86	0,08	9,11			7.728.424,81	0,78
BB AÇÕES EXPORTAÇÃO FIC FI		8,30	0,08	5,25			15.111.276,69	1,52
<b>Sub-total</b>	15,46	11,37	0,41		-0,23	-2,77	51.768.056,68	5,22

### Investimentos no Exterior

Value-At-Risk: 9,66%

Artigo 9º III

Ativo	Volatilidade <sup>(1)</sup>	VaR <sup>(2)</sup>	CVaR <sup>(3)</sup>	BVaR <sup>(4)</sup>	Sharpe	Rent.	Valor(R\$)	% Carteira
FIA CAIXA INSTITUCIONAL BDR NÍVEL I		9,66	0,06	0,82			23.098.474,38	2,33
<b>Sub-total</b>	27,41	9,66	0,06		-0,29	-7,12	23.098.474,38	2,33