

**CEARAPREV**  
FUNDAÇÃO DE PREVIDÊNCIA  
SOCIAL DO ESTADO DO CEARÁ



**CEARÁ**  
GOVERNO DO ESTADO  
SECRETARIA DO  
PLANEJAMENTO E GESTÃO

# RELATÓRIO MENSAL DOS INVESTIMENTOS

# **PREVID**

Período: julho de 2022

## EXTRATO CONSOLIDADO DE ATIVOS

### Posição de Ativos e Enquadramento

#### RENDA FIXA

90,44%

#### Artigo 7º I, Alínea a (Títulos do Tesouro Nacional)

Emissor	Título Público	Volatilid. a.a. (%)	Rentab. Mês (%)	Rentab. Ano (%)	Valor (R\$)	% Carteira
TESOURO NACIONAL	NTN-B 150535 (5,634200%)	2,86	0,46	3,65	30.023.698,25	2,52
TESOURO NACIONAL	NTN-B 150535 (5,784900%)	4,05	0,48	1,18	30.461.338,81	2,56
TESOURO NACIONAL	NTN-B 150535 (5,909200%)	2,93	0,49	5,74	81.458.244,88	6,85
TESOURO NACIONAL	NTN-B 150545 (5,900200%)	2,91	0,49	5,40	122.762.994,12	10,32
TESOURO NACIONAL	NTN-B 150832 (5,763300%)	4,09	0,47	5,36	41.668.890,37	3,50
TESOURO NACIONAL	NTN-B 150860 (5,599600%)	3,93	0,46	4,80	86.993.222,06	7,32
TESOURO NACIONAL	NTN-B 150860 (5,788000%)	4,03	0,48	3,70	71.925.515,39	6,05
TESOURO NACIONAL	NTN-B 150860 (5,949840%)	4,13	0,49	1,20	70.265.572,27	5,91
TESOURO NACIONAL	NTN-B 150860 (5,959200%)	4,13	0,49	5,76	82.554.255,50	6,94
<b>Sub-total Artigo 7º I, Alínea a</b>		<b>0,72</b>	<b>0,48</b>	<b>5,71</b>	<b>618.113.731,65</b>	<b>51,98</b>

#### Artigo 7º I, Alínea b (Fundos 100% Títulos Públicos)

Gestor	Admin.	Ativo	Volatilid. a.a. (%)	Rentab. Mês (%)	Rentab. Ano (%)	Valor (R\$)	% Carteira	PL do Fundo	% Fundo
CAIXA DTVM	CEF	FI CAIXA BRASIL IRF M 1 TÍTULOS PÚBLICOS RF	0,74	1,03	5,94	83.713.372,96	7,04	5.065.234.429,28	1,65
CAIXA DTVM	CEF	FI CAIXA BRASIL IMA B 5 TÍTULOS PÚBLICOS RF LP	2,61	0,02	6,53	21.613.842,32	1,82	10.426.166.067,57	0,21
CAIXA DTVM	CEF	FI CAIXA BRASIL IDKA IPCA 2A TÍTULOS PÚBLICOS RF LP	2,76	-0,29	6,10	21.499.856,80	1,81	10.530.457.571,28	0,20
CAIXA DTVM	CEF	FI CAIXA BRASIL IRF-M TÍTULOS PÚBLICOS RF LP	3,70	1,12	3,29	2.429.431,01	0,20	1.657.612.299,94	0,15
CAIXA DTVM	CEF	FI CAIXA BRASIL 2024 IV TÍTULOS PÚBLICOS RF	3,19	-0,32	5,83	203.117.737,78	17,08	2.597.816.482,92	7,82

Carteira: PREVID

Data Extrato: 29/07/2022

**EXTRATO CONSOLIDADO DE ATIVOS**

Gestor	Admin.	Ativo	Volatilid. a.a. (%)	Rentab. Mês (%)	Rentab. Ano (%)	Valor (R\$)	% Carteira	PL do Fundo	% Fundo
CAIXA DTVM	CEF	FI CAIXA BRASIL 2030 III TÍTULOS PÚBLICOS RF	6,58	-1,15	3,35	29.425.590,39	2,47	222.534.578,90	13,22
BB	BB	BB PREVIDENCIÁRIO RF TÍTULOS PÚBLICOS XXI FI	3,01	-0,33	5,46	12.303.224,33	1,03	1.977.841.853,65	0,62
<b>Sub-total Artigo 7º I, Alínea b</b>			<b>2,35</b>	<b>-0,12</b>	<b>5,43</b>	<b>374.103.055,59</b>	<b>31,46</b>		
Artigo 7º III, Alínea a (Fundos Renda Fixa)									
Gestor	Admin.	Ativo	Volatilid. a.a. (%)	Rentab. Mês (%)	Rentab. Ano (%)	Valor (R\$)	% Carteira	PL do Fundo	% Fundo
CAIXA DTVM	CEF	FI CAIXA BRASIL RENDA FIXA REFERENCIADO DI LP	0,19	1,01	6,66	51.722.074,43	4,35	12.954.528.143,84	0,40
BTG PACTUAL	BTG PACTUAL	BTG PACTUAL TESOURO SELIC FI RF REFERENCIADO DI	0,16	1,02	4,58	2.162.558,92	0,18	9.483.334.112,47	0,02
CAIXA DTVM	CEF	FIC FI CAIXA BRASIL RF ATIVA LP	1,82	0,62	5,60	29.374.649,23	2,47	846.202.155,15	3,47
<b>Sub-total Artigo 7º III, Alínea a</b>			<b>0,95</b>	<b>0,87</b>	<b>5,52</b>	<b>83.259.282,58</b>	<b>7,00</b>		
<b>Renda Fixa</b>			<b>1,92</b>	<b>0,33</b>	<b>6,46</b>	<b>1.075.476.069,82</b>	<b>90,44</b>		

Carteira: PREVID

Data Extrato: 29/07/2022

## EXTRATO CONSOLIDADO DE ATIVOS

### RENDÁ VARIÁVEL

3,30%

Artigo 8º I (Fundos de Ações)

Gestor	Admin.	Ativo	Volatilid. a.a. (%)	Rentab. Mês (%)	Rentab. Ano (%)	Valor (R\$)	% Carteira	PL do Fundo	% Fundo
BB	BB	BB AÇÕES CONSUMO FIC	25,63	9,00	-18,60	12.714.166,79	1,07	143.303.950,92	8,87
BB	BB	BB AÇÕES INFRAESTRUTURA FIC DE FI	22,53	5,40	-5,46	9.770.499,96	0,82	105.312.486,33	9,28
CAIXA DTVM	CEF	FIA CAIXA SMALL CAPS ATIVO	27,56	4,98	-15,46	6.628.812,48	0,56	601.878.684,35	1,10
BB	BB	BB AÇÕES EXPORTAÇÃO FIC FI	20,66	3,62	-16,07	10.182.108,48	0,86	207.024.429,11	4,92
<b>Sub-total Artigo 8º I</b>			<b>20,93</b>	<b>5,99</b>	<b>-14,43</b>	<b>39.295.587,71</b>	<b>3,30</b>		
<b>Renda Variável</b>			<b>18,73</b>	<b>5,99</b>	<b>-14,43</b>	<b>39.295.587,71</b>	<b>3,30</b>		

Carteira: PREVID

Data Extrato: 29/07/2022

## EXTRATO CONSOLIDADO DE ATIVOS

### INVESTIMENTOS NO EXTERIOR

1,80%

Artigo 9º III (Ações - BDR Nível I)

Gestor	Admin.	Ativo	Volatilid. a.a. (%)	Rentab. Mês (%)	Rentab. Ano (%)	Valor (R\$)	% Carteira	PL do Fundo	% Fundo
CAIXA DTVM	CEF	FIA CAIXA INSTITUCIONAL BDR NÍVEL I	21,74	7,88	-22,14	21.452.134,45	1,80	2.340.707.282,75	0,92
<b>Sub-total Artigo 9º III</b>			<b>21,74</b>	<b>7,88</b>	<b>-22,14</b>	<b>21.452.134,45</b>	<b>1,80</b>		
<b>Investimentos no Exterior</b>			<b>21,74</b>	<b>7,88</b>	<b>-22,14</b>	<b>21.452.134,45</b>	<b>1,80</b>		

Carteira: PREVID

Data Extrato: 29/07/2022

## EXTRATO CONSOLIDADO DE ATIVOS

### INVESTIMENTOS ESTRUTURADOS

4,45%

Artigo 10º I (Fundos Multimercados)

Gestor	Admin.	Ativo	Volatilid. a.a. (%)	Rentab. Mês (%)	Rentab. Ano (%)	Valor (R\$)	% Carteira	PL do Fundo	% Fundo
BTG PACTUAL	BTG PACTUAL	BTG PACTUAL S&P 500 BRL FI MULTIMERCADO	20,63	10,21	-5,41	28.377.238,72	2,39	430.901.170,93	6,59
CAIXA DTVM	CEF	CAIXA BOLSA AMERICANA FI MULTIMERCADO LP	20,51	10,11	-9,24	24.596.349,50	2,07	2.180.940.739,20	1,13
<b>Sub-total Artigo 10º I</b>			<b>24,44</b>	<b>10,16</b>	<b>-9,25</b>	<b>52.973.588,22</b>	<b>4,45</b>		
<b>Investimentos Estruturados</b>			<b>24,44</b>	<b>10,16</b>	<b>-9,25</b>	<b>52.973.588,22</b>	<b>4,45</b>		
<b>Total</b>			<b>3,08</b>	<b>1,03</b>	<b>3,71</b>	<b>1.189.197.380,20</b>	<b>100,00</b>		

## EXTRATO CONSOLIDADO DE ATIVOS

### Enquadramento da Carteira

Artigo	Tipo de Ativo	Valor(R\$)	% Carteira	Política de Investimentos				
				Mínimo	Objetivo	Máximo	ALM	Limite Legal
<b>Renda Fixa</b>								
Artigo 7º I, Alínea a	Títulos do Tesouro Nacional	618.113.731,65	51,98	0,00	40,00	100,00	0,00	100,00
Artigo 7º I, Alínea b	Fundos 100% Títulos Públicos	374.103.055,59	31,46	0,00	29,00	100,00	0,00	100,00
Artigo 7º III, Alínea a	Fundos Renda Fixa	83.259.282,58	7,00	0,00	10,00	60,00	0,00	60,00
	<b>Total Renda Fixa</b>	<b>1.075.476.069,82</b>	<b>90,44</b>					100,00
<b>Renda Variável</b>								
Artigo 8º I	Fundos de Ações	39.295.587,71	3,30	0,00	5,00	30,00	0,00	30,00
	<b>Total Renda Variável</b>	<b>39.295.587,71</b>	<b>3,30</b>					30,00
<b>Investimentos no Exterior</b>								
Artigo 9º III	Ações - BDR Nível I	21.452.134,45	1,80	0,00	5,00	10,00	0,00	10,00
	<b>Total Investimentos no Exterior</b>	<b>21.452.134,45</b>	<b>1,80</b>					10,00
<b>Investimentos Estruturados</b>								
Artigo 10º I	Fundos Multimercados	52.973.588,22	4,45	0,00	10,00	10,00	0,00	10,00
	<b>Total Investimentos Estruturados</b>	<b>52.973.588,22</b>	<b>4,45</b>					15,00
<b>Total</b>		<b>1.189.197.380,20</b>	<b>100,00</b>					

**EXTRATO CONSOLIDADO DE ATIVOS**

**Rentabilidades por Artigo**

Estratégia Indexador	No Mês	No Ano	3 meses	6 meses	12 meses	No Mês(R\$)	No Ano(R\$)
Artigo 7º I, Alínea a % do CDI	0,48 46,35	5,71 127,71	2,96 95,24			2.950.485,43	26.337.332,85
Artigo 7º I, Alínea b % do CDI	-0,12 -11,32	5,43 83,66	1,15 37,10	5,28 92,37	7,42 79,02	-55.746,14	26.781.218,92
Artigo 7º III, Alínea a % do CDI	0,87 84,15	5,52 84,96	2,80 90,09	5,07 88,69		718.755,54	6.111.807,28
Artigo 8º I Var. IBOVESPA p.p.	5,99 1,30	-14,43 -12,85	-9,50 -5,14	-15,99 -7,98		2.220.740,32	-6.476.178,70
Artigo 9º III % do CDI	7,88 761,18	-22,14 -341,09	3,94 126,76	-13,74 -240,24	-11,05 -117,69	1.566.406,99	-6.101.567,48
Artigo 10º I % do CDI	10,16 981,84	-9,25 -142,50	2,58 83,05	-4,16 -72,82		4.886.007,74	-6.474.364,07
<b>PREVID (Total)</b>						<b>12.286.649,88</b>	<b>40.178.248,80</b>

**RESULTADO POR ATIVO**

Artigo 7º I, Alínea a (Títulos do Tesouro Nacional)

Ativo	Saldo Anterior	Aplicações	Resgates	Amortização	Saldo	Resultado Financ. Mês (R\$)	Resultado Financ. Ano (R\$)
NTN-B 150535 (5,634200%)	29.885.033,21	0,00	0,00	0,00	30.023.698,25	138.665,04	1.071.952,64
NTN-B 150535 (5,784900%)	30.317.047,23	0,00	0,00	0,00	30.461.338,81	144.291,58	354.394,55
NTN-B 150535 (5,909200%)	81.064.494,90	0,00	0,00	0,00	81.458.244,88	393.749,98	4.505.519,64
NTN-B 150545 (5,900200%)	122.170.420,74	0,00	0,00	0,00	122.762.994,12	592.573,38	6.406.449,45
NTN-B 150832 (5,763300%)	41.472.196,82	0,00	0,00	0,00	41.668.890,37	196.693,55	2.118.621,34
NTN-B 150860 (5,599600%)	86.593.791,68	0,00	0,00	0,00	86.993.222,06	399.430,38	3.985.562,78
NTN-B 150860 (5,788000%)	71.584.632,89	0,00	0,00	0,00	71.925.515,39	340.882,50	2.565.367,78
NTN-B 150860 (5,949840%)	69.923.639,85	0,00	0,00	0,00	70.265.572,27	341.932,42	833.357,83
NTN-B 150860 (5,959200%)	82.151.988,90	0,00	0,00	0,00	82.554.255,50	402.266,60	4.496.106,84
					618.113.731,65	0,00	0,00

Artigo 7º I, Alínea b (Fundos 100% Títulos Públicos)



Carteira: PREVID

Data Extrato: 29/07/2022

### EXTRATO CONSOLIDADO DE ATIVOS

Ativo	Saldo Anterior	Aplicações	Resgates	Amortização	Saldo	Resultado Financ. Mês (R\$)	Resultado Financ. Ano (R\$)
BB PREVIDENCIÁRIO RF TÍTULOS PÚBLICOS XXI FI	12.343.760,19	0,00	0,00	0,00	12.303.224,33	-40.535,86	638.306,81
FI CAIXA BRASIL 2024 IV TÍTULOS PÚBLICOS RF	203.771.565,27	0,00	0,00	0,00	203.117.737,78	-653.827,49	11.226.629,68
FI CAIXA BRASIL 2030 III TÍTULOS PÚBLICOS RF	29.768.063,91	0,00	0,00	0,00	29.425.590,39	-342.473,52	948.983,28
FI CAIXA BRASIL IDKA IPCA 2A TÍTULOS PÚBLICOS RF LP	21.562.919,39	0,00	0,00	0,00	21.499.856,80	-63.062,59	2.822.782,26
FI CAIXA BRASIL IMA B 5 TÍTULOS PÚBLICOS RF LP	21.609.373,39	0,00	0,00	0,00	21.613.842,32	4.468,93	1.659.776,00
FI CAIXA BRASIL IRF M 1 TÍTULOS PÚBLICOS RF	49.642.905,06	76.474.935,71	-43.417.206,19	0,00	83.713.372,96	1.012.738,38	6.977.440,64
FI CAIXA BRASIL IRF-M TÍTULOS PÚBLICOS RF LP	2.402.485,00	0,00	0,00	0,00	2.429.431,01	26.946,01	77.475,44
					374.103.055,59	0,00	0,00

Artigo 7º III, Alínea a (Fundos Renda Fixa)

Ativo	Saldo Anterior	Aplicações	Resgates	Amortização	Saldo	Resultado Financ. Mês (R\$)	Resultado Financ. Ano (R\$)
BTG PACTUAL TESOURO SELIC FI RF REFERENCIADO DI	2.140.682,61	0,00	0,00	0,00	2.162.558,92	21.876,31	1.076.312,01
FI CAIXA BRASIL RENDA FIXA REFERENCIADO DI LP	51.206.480,59	0,00	0,00	0,00	51.722.074,43	515.593,84	3.794.165,77
FIC FI CAIXA BRASIL RF ATIVA LP	29.193.363,84	0,00	0,00	0,00	29.374.649,23	181.285,39	1.557.495,28
					83.259.282,58	0,00	0,00

Artigo 8º I (Fundos de Ações)

Ativo	Saldo Anterior	Aplicações	Resgates	Amortização	Saldo	Resultado Financ. Mês (R\$)	Resultado Financ. Ano (R\$)
BB AÇÕES CONSUMO FIC	11.663.969,33	0,00	0,00	0,00	12.714.166,79	1.050.197,46	-2.904.368,64
BB AÇÕES EXPORTAÇÃO FIC FI	9.826.755,08	0,00	0,00	0,00	10.182.108,48	355.353,40	-1.978.307,92
BB AÇÕES INFRAESTRUTURA FIC DE FI	9.269.830,42	0,00	0,00	0,00	9.770.499,96	500.669,54	-381.706,89
FIA CAIXA SMALL CAPS ATIVO	6.314.292,56	0,00	0,00	0,00	6.628.812,48	314.519,92	-1.211.795,25
					39.295.587,71	0,00	0,00

Artigo 9º III (Ações - BDR Nível I)

Ativo	Saldo Anterior	Aplicações	Resgates	Amortização	Saldo	Resultado Financ. Mês (R\$)	Resultado Financ. Ano (R\$)
FIA CAIXA INSTITUCIONAL BDR NÍVEL I	19.885.727,46	0,00	0,00	0,00	21.452.134,45	1.566.406,99	-6.101.567,48
					21.452.134,45	0,00	0,00

Carteira: PREVID

Data Extrato: 29/07/2022

## EXTRATO CONSOLIDADO DE ATIVOS

Artigo 10º I (Fundos Multimercados)

Ativo	Saldo Anterior	Aplicações	Resgates	Amortização	Saldo	Resultado Financ. Mês (R\$)	Resultado Financ. Ano (R\$)
BTG PACTUAL S&P 500 BRL FI MULTIMERCADO	25.748.716,57	0,00	0,00	0,00	28.377.238,72	2.628.522,15	-1.622.761,28
CAIXA BOLSA AMERICANA FI MULTIMERCADO LP	22.338.863,91	0,00	0,00	0,00	24.596.349,50	2.257.485,59	-4.387.601,75
					52.973.588,22	0,00	0,00

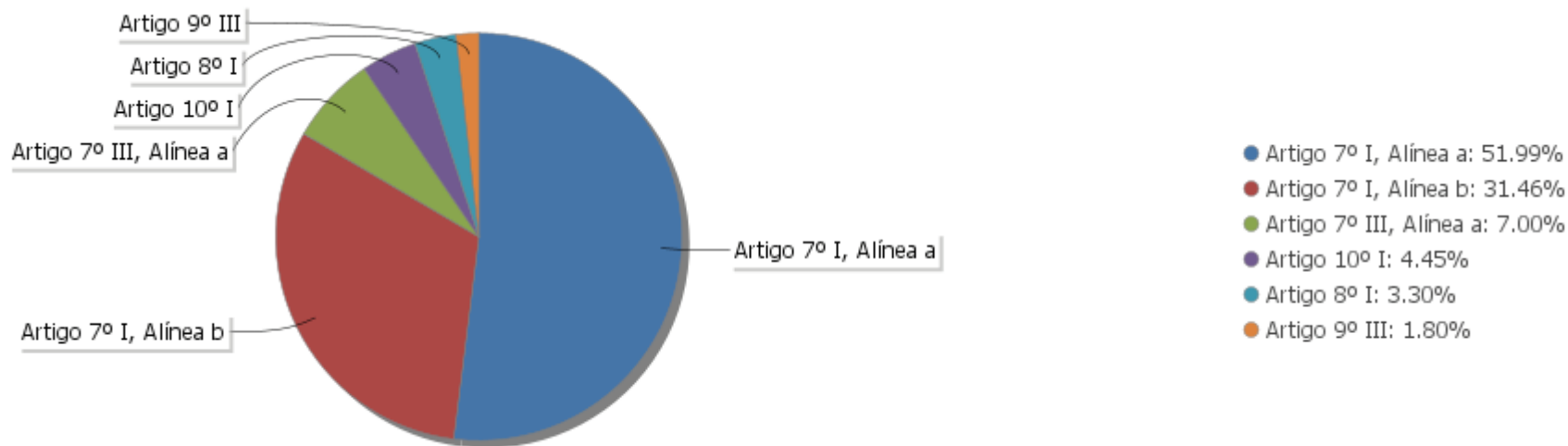
## EXTRATO CONSOLIDADO DE ATIVOS

### Análise de Liquidez

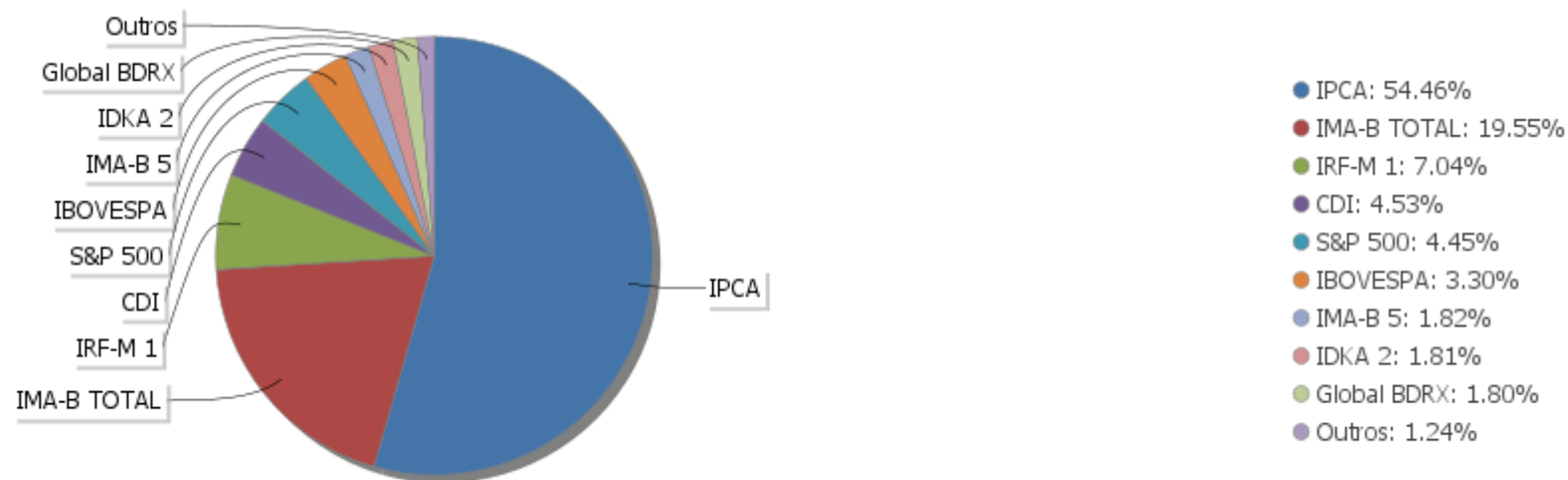
Período	Valor (R\$)	(%)	Valor Acumulado (R\$)	(%) Acum.
de 0 a 30 dias	326.237.096,05	27,43	326.237.096,05	27,43
de 31 a 365 dias	0,00	0,00	326.237.096,05	27,43
acima de 365 dias	862.960.284,15	72,57	1.189.197.380,20	100,00

EXTRATO CONSOLIDADO DE ATIVOS

Alocação por Artigo

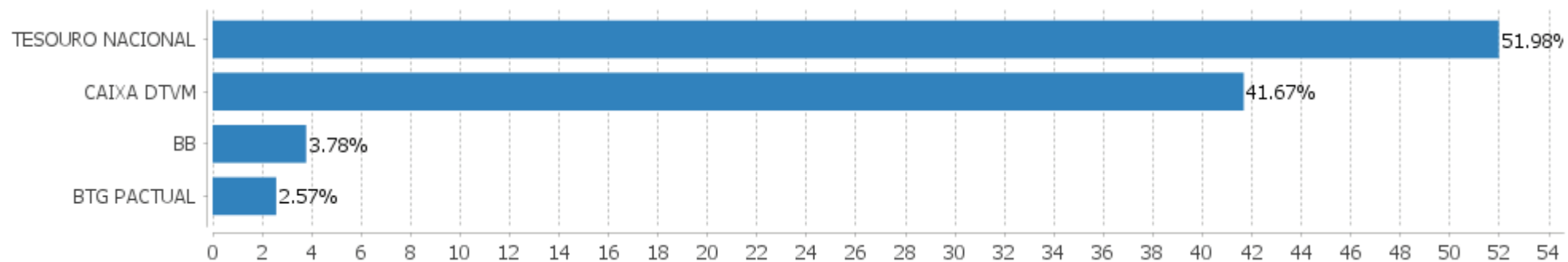


Alocação Por Estratégia



## EXTRATO CONSOLIDADO DE ATIVOS

### Alocação por Gestor



**EXTRATO CONSOLIDADO DE ATIVOS**

**Rentabilidades da Carteira versus Meta Atuarial**

Ano	Jan	Fev	Mar	Abr	Mai	Jun	Jul	Ago	Set	Out	Nov	Dez	Rent. Ano
2022	-0,48	0,24	1,90	0,13	1,03	-0,19	1,03						3,71
IPCA + 4,00%	0,87	1,31	1,97	1,36	0,81	1,00	-0,35						7,16
p.p. indexador	-1,35	-1,07	-0,06	-1,23	0,22	-1,19	1,39						-3,45
2021	-0,27	-0,67	0,24	0,99	0,50	0,17	-0,24	-0,41	-0,11	-0,86	1,23	1,49	2,04
IPCA + 2,00%	0,41	1,00	1,11	0,47	1,00	0,70	1,13	1,04	1,33	1,41	1,11	0,91	12,25
p.p. indexador	-0,68	-1,67	-0,87	0,52	-0,49	-0,53	-1,38	-1,45	-1,44	-2,27	0,12	0,58	-10,22
2020	0,56	0,48	-0,70	0,62	1,27	0,76	0,92	-0,20	-0,36	-0,13	1,20	1,74	6,32
IPCA + 3,75%	0,53	0,51	0,39	-0,02	-0,09	0,57	0,70	0,55	0,95	1,17	1,19	1,68	8,42
p.p. indexador	0,03	-0,03	-1,09	0,64	1,36	0,20	0,22	-0,75	-1,30	-1,30	0,02	0,07	-2,10

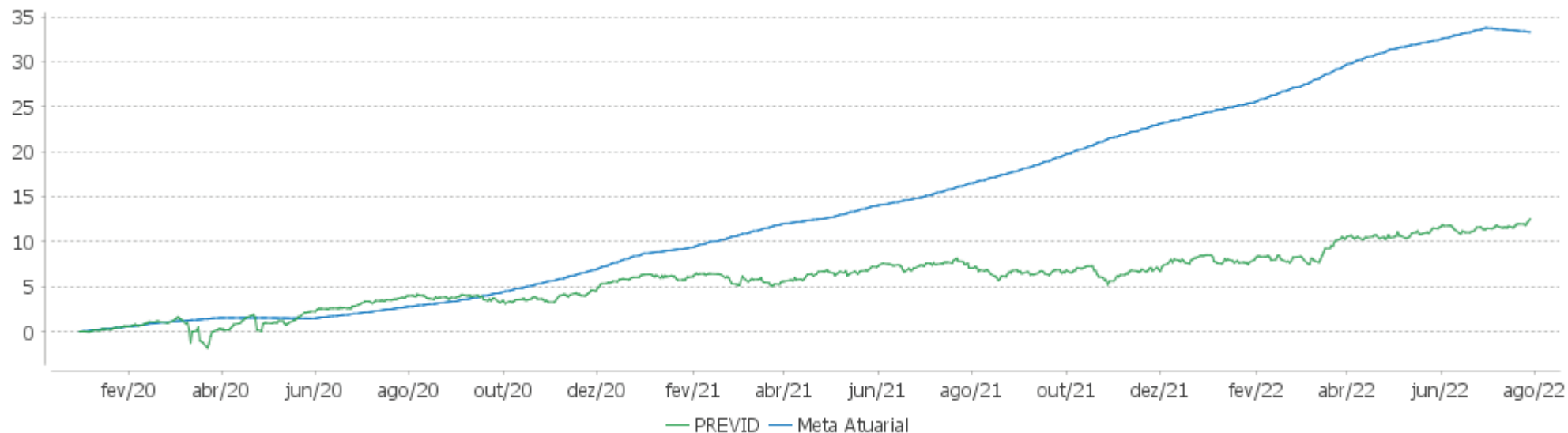
**Performance Sobre a Meta Atuarial**

**Relatório**

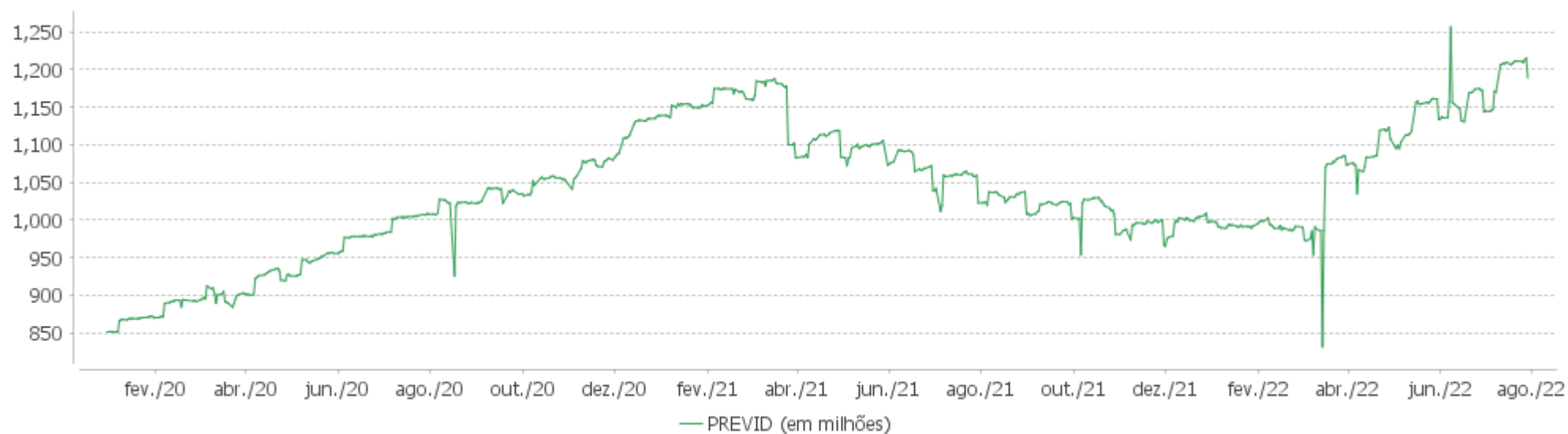
	Quantidade	Perc. (%)	Período	Carteira	Meta Atuarial	p.p. Indx.	Volatilidade Anual
Meses acima - Meta Atuarial	12	38,71	03 meses	1,88	1,46	0,42	2,46
Meses abaixo - Meta Atuarial	19	61,29	06 meses	4,21	6,24	-2,03	2,96
			12 meses	5,08	13,52	-8,44	3,08
			24 meses	8,22	27,09	-18,87	2,82
Maior rentabilidade da Carteira	1,90	2022-03	Desde 31/12/2019	12,52	30,42	-17,91	3,34
Menor rentabilidade da Carteira	-0,86	2021-10					

## EXTRATO CONSOLIDADO DE ATIVOS

### Evolução

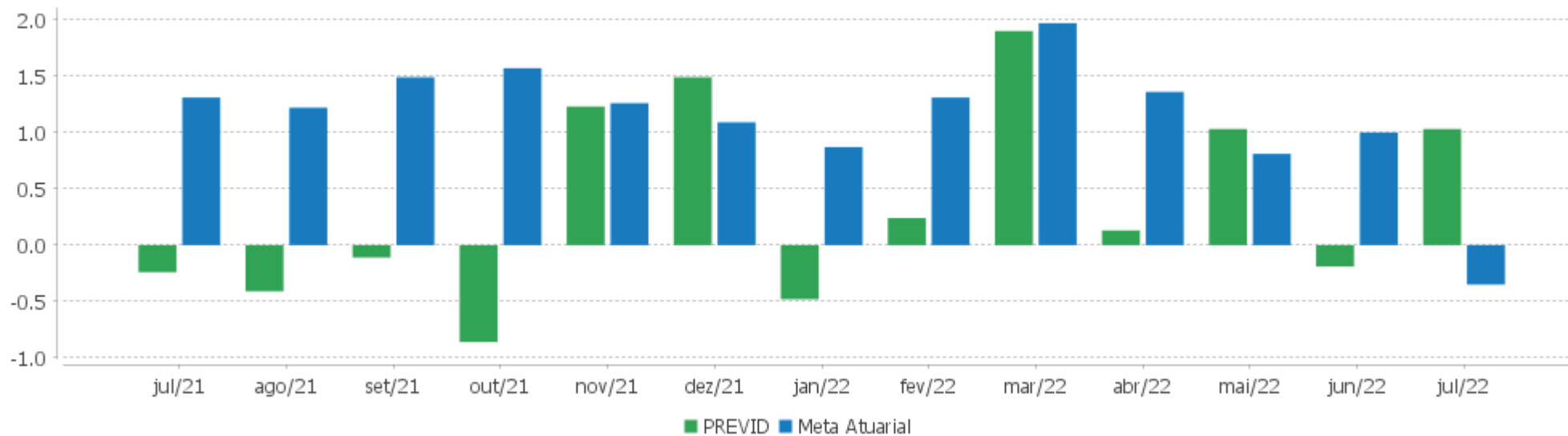


### Patrimônio Líquido



EXTRATO CONSOLIDADO DE ATIVOS

Rentabilidades Mensais - 12 últimos meses





**EXTRATO CONSOLIDADO DE ATIVOS**

**Performance dos Fundos**

Fundo Variação da Estratégia	No Mês	No Ano	3 meses	6 meses	12 meses	24 meses	36 meses
NTN-B 150535 (5,784900%) Var. IPCA p.p.	0,48 1,16	5,98 1,21	0,05 -0,40	4,79 0,58	10,90 0,83	20,33 0,36	22,94 0,20
NTN-B 150535 (5,634200%) Var. IPCA p.p.	0,46 1,14	8,96 4,19	2,92 2,46	7,75 3,54	13,99 3,92	23,61 3,64	26,21 3,47
NTN-B 150535 (5,909200%) Var. IPCA p.p.	0,49 1,17	9,13 4,36	2,98 2,53	7,89 3,68	14,21 4,14	23,99 4,02	26,73 4,00
NTN-B 150860 (5,949840%) Var. IPCA p.p.	0,49 1,17	6,05 1,28	2,99 2,54	4,84 0,63	11,01 0,94	20,56 0,59	23,27 0,53
NTN-B 150860 (5,599600%) Var. IPCA p.p.	0,46 1,14	6,00 1,23	2,91 2,45	4,82 0,61	10,96 0,90	20,47 0,50	23,13 0,40
NTN-B 150832 (5,763300%) Var. IPCA p.p.	0,47 1,15	5,97 1,20	2,95 2,49	4,77 0,57	10,87 0,80	20,27 0,30	22,84 0,10
NTN-B 150545 (5,900200%) Var. IPCA p.p.	0,49 1,17	9,12 4,35	2,98 2,53	7,88 3,67	14,22 4,15	24,02 4,05	26,78 4,04
NTN-B 150860 (5,788000%) Var. IPCA p.p.	0,48 1,16	6,03 1,26	2,95 2,50	4,83 0,62	10,99 0,92	20,52 0,55	23,21 0,47
NTN-B 150860 (5,959200%) Var. IPCA p.p.	0,49 1,17	6,05 1,28	3,00 2,54	4,84 0,63	11,01 0,94	20,56 0,59	23,27 0,54
FI CAIXA BRASIL IMA B 5 TÍTULOS PÚBLICOS RF LP Var. IMA-B 5 p.p.	0,02 0,01	6,53 -0,09	1,12 -0,01	6,44 -0,06	9,84 -0,20	15,08 -0,53	24,91 -0,91
FI CAIXA BRASIL 2024 IV TÍTULOS PÚBLICOS RF Var. IMA-B TOTAL p.p.	-0,32 0,56	5,83 2,40	0,79 1,07	5,86 1,67	9,00 5,75	12,11 6,25	24,64 10,15
FI CAIXA BRASIL IDKA IPCA 2A TÍTULOS PÚBLICOS RF LP Var. IDKA 2 p.p.	-0,29 -0,12	6,10 -0,56	0,78 -0,37	6,08 -0,53	9,41 -0,70	15,38 -1,21	24,72 -1,99
FI CAIXA BRASIL 2030 III TÍTULOS PÚBLICOS RF Var. IMA-B TOTAL p.p.	-1,15 -0,27	3,35 -0,09	-0,10 0,19	4,31 0,11	4,14 0,88	4,52 -1,34	12,74 -1,76
FI CAIXA BRASIL IRF M 1 TÍTULOS PÚBLICOS RF Var. IRF-M 1 p.p.	1,03 -0,02	5,94 -0,15	2,90 -0,06	5,30 -0,13	7,87 -0,24	9,75 -0,50	15,57 -0,76
BB PREVIDENCIÁRIO RF TÍTULOS PÚBLICOS XXI FI Var. IPCA + 5,00% p.p.	-0,33 -0,05	5,41 -1,57	0,77 -0,93	5,85 -0,89			
FI CAIXA BRASIL IRF-M TÍTULOS PÚBLICOS RF LP Var. IRF-M TOTAL p.p.	1,12 -0,02	3,29 -0,07	2,07 -0,04	3,37 -0,08	3,25 -0,16	1,57 -0,40	11,26 -0,71
BTG PACTUAL TESOUREO SELIC FI RF REFERENCIADO DI	1,02	6,45	3,10	5,66	9,35	11,17	15,60

Carteira: PREVID

Data Extrato: 29/07/2022

**EXTRATO CONSOLIDADO DE ATIVOS**

Fundo Variação da Estratégia	No Mês	No Ano	3 meses	6 meses	12 meses	24 meses	36 meses
% do CDI	98,75	99,34	99,79	98,92	99,60	92,70	92,92
FI CAIXA BRASIL RENDA FIXA REFERENCIADO DI LP	1,01	6,66	3,18	5,83	9,79	12,43	16,61
% do CDI	97,30	102,58	102,12	101,90	104,24	103,16	98,92
FIC FI CAIXA BRASIL RF ATIVA LP	0,62	5,60	1,98	4,75	6,22	6,99	
Var. IPCA p.p.	1,30	0,83	1,53	0,54	-3,84	-12,98	
FIA CAIXA SMALL CAPS ATIVO	4,98	-15,46	-13,81	-18,69	-33,65	-21,01	-16,19
Var. IBOVESPA p.p.	0,29	-13,87	-9,44	-10,68	-18,35	-21,25	-17,52
BB AÇÕES INFRAESTRUTURA FIC DE FI	5,40	-5,46	-6,15	-8,30	-16,51	10,15	20,01
Var. IBOVESPA p.p.	0,71	-3,88	-1,78	-0,29	-1,21	9,91	18,68
BB AÇÕES EXPORTAÇÃO FIC FI	3,62	-16,07	-9,44	-15,48	-20,73	18,61	26,67
Var. IBOVESPA p.p.	-1,07	-14,48	-5,07	-7,47	-5,43	18,36	25,35
BB AÇÕES CONSUMO FIC	9,00	-18,60	-9,68	-20,43	-38,96	-38,27	-30,35
Var. IBOVESPA p.p.	4,31	-17,01	-5,32	-12,42	-23,66	-38,52	-31,68
FIA CAIXA INSTITUCIONAL BDR NÍVEL I	7,88	-22,14	3,94	-13,74	-11,05	16,19	80,64
Var. Global BDRX p.p.	0,23	-0,07	0,13	-0,16	-0,39	-2,81	-4,31
CAIXA BOLSA AMERICANA FI MULTIMERCADO LP	10,11	-9,24	2,53	-4,16	1,13	36,18	46,79
Var. S&P 500 p.p.	2,03	10,19	-2,91	7,26	5,93	10,28	-44,19
BTG PACTUAL S&P 500 BRL FI MULTIMERCADO	10,21	-9,07	2,63	-4,08	1,48	38,77	
Var. S&P 500 p.p.	2,13	10,36	-2,80	7,34	6,29	12,86	
PREVID	1,03	3,71	1,88	4,21	5,08	8,22	
Var. IPCA + 4,00% p.p.	1,39	-3,45	0,42	-2,03	-9,37	-21,48	
CDI	1,03	6,49	3,11	5,72	9,39	12,05	16,79
IBOVESPA	4,69	-1,58	-4,37	-8,01	-15,30	0,25	1,33
INPC + 6,00%	-0,12	8,56	1,96	7,31	16,71	35,83	47,90
IPCA + 6,00%	-0,20	8,34	1,95	7,24	16,65	34,70	46,11

**EXTRATO CONSOLIDADO DE ATIVOS**

**Cotização e Taxas**

Fundo	Aplicação		Resgate		Taxas	
	Cotização	Liquidação	Cotização	Liquidação	Performance	Administração
BB AÇÕES CONSUMO FIC	D+1 du	D+0	D+1 du	D+3 du		1,00
BB AÇÕES EXPORTAÇÃO FIC FI	D+1 du	D+0	D+1 du	D+3 du		2,00
BB AÇÕES INFRAESTRUTURA FIC DE FI	D+1 du	D+0	D+1 du	D+3 du		1,00
BB PREVIDENCIÁRIO RF TÍTULOS PÚBLICOS XXI FI			D+0	D+0		
BTG PACTUAL S&P 500 BRL FI MULTIMERCADO	D+0	D+0	D+0	D+2 du		
BTG PACTUAL TESOURO SELIC FI RF REFERENCIADO DI	D+0	D+0	D+0	D+0		0,20
CAIXA BOLSA AMERICANA FI MULTIMERCADO LP	D+0	D+0	D+0	D+1 du		1,20
FI CAIXA BRASIL 2024 IV TÍTULOS PÚBLICOS RF	D+0	D+0	D+0	D+0		0,20
FI CAIXA BRASIL 2030 III TÍTULOS PÚBLICOS RF	D+0	D+0	D+0	D+0		0,20
FI CAIXA BRASIL IDKA IPCA 2A TÍTULOS PÚBLICOS RF LP	D+0	D+0	D+0	D+0		0,20
FI CAIXA BRASIL IMA B 5 TÍTULOS PÚBLICOS RF LP	D+0	D+0	D+0	D+0		0,20
FI CAIXA BRASIL IRF M 1 TÍTULOS PÚBLICOS RF	D+0	D+0	D+0	D+0		0,20
FI CAIXA BRASIL IRF-M TÍTULOS PÚBLICOS RF LP	D+0	D+0	D+0	D+0		0,20
FI CAIXA BRASIL RENDA FIXA REFERENCIADO DI LP	D+0	D+0	D+0	D+0		0,20
FIA CAIXA INSTITUCIONAL BDR NÍVEL I	D+1 du	D+0	D+1 du	D+3 du		0,70
FIA CAIXA SMALL CAPS ATIVO	D+1 du	D+0	D+1 du	D+3 du		1,50
FIC FI CAIXA BRASIL RF ATIVA LP	D+0	D+0		D +1		

## EXTRATO CONSOLIDADO DE ATIVOS

### Indexadores

#### Renda Fixa

Indexador	No Mês	No Ano	3 meses	6 meses	12 meses	24 meses	36 meses	48 meses	60 meses
IRF-M 1	1,05	6,09	2,96	5,43	8,11	10,26	16,33	24,81	34,03
IRF-M 1+	1,20	1,94	1,68	2,45	1,01	-2,37	9,37	29,67	40,37
IRF-M TOTAL	1,15	3,36	2,11	3,45	3,42	1,97	11,97	29,08	39,48
IMA-B 5	0,01	6,62	1,13	6,50	10,04	15,61	25,82	43,53	55,41
IMA-B 5+	-1,84	0,16	-1,79	1,79	-3,22	-2,89	4,70	45,06	51,68
IMA-B TOTAL	-0,88	3,43	-0,28	4,20	3,25	5,86	14,50	45,94	55,35
IMA-GERAL TOTAL	0,47	4,98	1,83	4,76	5,95	7,72	15,62	33,41	43,39
IDKA 2	-0,17	6,66	1,15	6,61	10,11	16,59	26,71	42,67	55,48
IDKA 20	-3,59	-6,10	-5,30	-3,27	-15,47	-16,49	-12,36	41,45	43,04
CDI	1,03	6,49	3,11	5,72	9,39	12,05	16,79	24,21	33,01

#### Renda Variável

Indexador	No Mês	No Ano	3 meses	6 meses	12 meses	24 meses	36 meses	48 meses	60 meses
IBOVESPA	4,69	-1,58	-4,37	-8,01	-15,30	0,25	1,33	30,22	56,50
IBRX 100	4,40	-1,57	-4,69	-7,90	-16,32	1,03	3,22	35,06	60,67
IBRX 50	4,54	-1,43	-4,61	-8,44	-15,95	2,74	2,97	30,16	56,41
SMALL CAP	5,16	-15,55	-13,62	-18,34	-32,57	-19,00	-12,63	25,78	39,30
IFIX	0,66	0,33	0,04	1,34	-0,35	2,96	5,81	30,62	36,20
Índice Consumo - ICON	9,18		-9,26	-19,73	-38,06	-36,23	-28,49	-1,52	0,77
Índice Dividendos - IDIV	1,98	6,66	-2,58	-0,76	-0,49	13,65	17,63	66,49	85,47

## EXTRATO CONSOLIDADO DE ATIVOS

### Indicadores Econômicos

Indexador	No Mês	No Ano	3 meses	6 meses	12 meses	24 meses	36 meses	48 meses	60 meses
IPCA	-0,68	4,77	0,46	4,21	10,07	19,97	22,74	26,69	32,37
INPC	-0,60	4,98	0,47	4,28	10,12	20,98	24,23	28,16	32,79
IGPM	0,21	8,39	1,32	6,45	10,08	47,31	60,97	71,26	85,37
SELIC	1,03	6,49	3,11	5,72	9,39	12,05	16,79	24,21	33,03

### Investimentos no Exterior

Indexador	No Mês	No Ano	3 meses	6 meses	12 meses	24 meses	36 meses	48 meses	60 meses
S&P 500	8,08	-19,43	5,43	-11,42	-4,80	25,90	90,98	102,65	177,09
MSCI ACWI	5,85	-21,45	2,90	-13,91	-10,79	15,22	67,60	69,52	121,29

### Meta Atuarial

Indexador	No Mês	No Ano	3 meses	6 meses	12 meses	24 meses	36 meses	48 meses	60 meses
IPCA + 4,00%	-0,35	7,16	1,46	6,24	14,45	29,70	38,02	48,12	60,90
IPCA + 5,00%	-0,28	7,75	1,71	6,74	15,55	32,19	42,03	53,87	68,75
IPCA + 5,50%	-0,24	8,05	1,83	6,99	16,10	33,44	44,06	56,81	72,78
IPCA + 5,89%	-0,21	8,28	1,93	7,18	16,53	34,43	45,66	59,14	75,99
IPCA + 6,00%	-0,20	8,34	1,95	7,24	16,65	34,70	46,11	59,80	76,90
INPC + 4,00%	-0,27	7,37	1,47	6,31	14,51	30,79	39,70	49,84	61,41
INPC + 6,00%	-0,12	8,56	1,96	7,31	16,71	35,83	47,90	61,65	77,45

EXTRATO CONSOLIDADO DE ATIVOS

Movimentações

APR	Data	Ativo	Aplicação	Resgate	Quantidade	Valor Cota
1671	05/07/2022	FI CAIXA BRASIL IRF M 1 TÍTULOS PÚBLICOS RF	634.125,60	0,00	225.055,17905900	2,8176450000
1672	06/07/2022	FI CAIXA BRASIL IRF M 1 TÍTULOS PÚBLICOS RF	926.553,76	0,00	328.743,52396800	2,8184700000
1673	07/07/2022	FI CAIXA BRASIL IRF M 1 TÍTULOS PÚBLICOS RF	33.398.694,46	0,00	11.843.529,67292400	2,8199950000
1674	07/07/2022	FI CAIXA BRASIL IRF M 1 TÍTULOS PÚBLICOS RF	0,00	11.884.694,14	4.214.438,01653000	2,8199950000
1675	11/07/2022	FI CAIXA BRASIL IRF M 1 TÍTULOS PÚBLICOS RF	38.028.981,72	0,00	13.485.574,06359900	2,8199750000
1676	11/07/2022	FI CAIXA BRASIL IRF M 1 TÍTULOS PÚBLICOS RF	0,00	3.302,34	1.171,05177400	2,8199750000
1677	13/07/2022	FI CAIXA BRASIL IRF M 1 TÍTULOS PÚBLICOS RF	1.333.653,87	0,00	472.377,47230100	2,8232800000
1678	14/07/2022	FI CAIXA BRASIL IRF M 1 TÍTULOS PÚBLICOS RF	112.780,84	0,00	39.936,31766300	2,8240170000
1679	15/07/2022	FI CAIXA BRASIL IRF M 1 TÍTULOS PÚBLICOS RF	0,00	229.687,03	81.263,03027700	2,8264640000
1680	18/07/2022	FI CAIXA BRASIL IRF M 1 TÍTULOS PÚBLICOS RF	234.593,01	0,00	82.991,71402400	2,8267040000
1681	18/07/2022	FI CAIXA BRASIL IRF M 1 TÍTULOS PÚBLICOS RF	0,00	1.712.628,46	605.874,70755200	2,8267040000
1682	19/07/2022	FI CAIXA BRASIL IRF M 1 TÍTULOS PÚBLICOS RF	1.151.928,40	0,00	407.374,35857500	2,8276900000
1683	19/07/2022	FI CAIXA BRASIL IRF M 1 TÍTULOS PÚBLICOS RF	0,00	789.867,65	279.333,18309700	2,8276900000
1684	21/07/2022	FI CAIXA BRASIL IRF M 1 TÍTULOS PÚBLICOS RF	0,00	3.218,60	1.136,89962900	2,8310310000
1685	29/07/2022	FI CAIXA BRASIL IRF M 1 TÍTULOS PÚBLICOS RF	653.624,05	0,00	229.911,37858000	2,8429391100
1686	29/07/2022	FI CAIXA BRASIL IRF M 1 TÍTULOS PÚBLICOS RF	0,00	28.793.807,97	10.128.183,14380900	2,8429391100
<b>Total</b>			<b>76.474.935,71</b>	<b>43.417.206,19</b>		

Carteira: PREVID

Data Extrato: 29/07/2022

## EXTRATO CONSOLIDADO DE ATIVOS

### Análise de Risco

Horizonte: 21 dias / Nível de Confiança: 95,0%

Value-At-Risk (R\$): 15.688.464,49

Value-At-Risk: 1,32%

	Volatilidade <sup>(1)</sup>	VaR <sup>(2)</sup>	CVaR <sup>(3)</sup>	Sharpe	Rent.	Valor(R\$)	% Carteira
PREVID		1,32	1,32			1.189.197.380,20	100,00

#### Renda Fixa

Value-At-Risk: 0,52%

Artigo 7º I, Alínea a

Ativo	Volatilidade <sup>(1)</sup>	VaR <sup>(2)</sup>	CVaR <sup>(3)</sup>	BVaR <sup>(4)</sup>	Sharpe	Rent.	Valor(R\$)	% Carteira
NTN-B 150535 (5,634200%)		0,31	0,00	0,30			30.023.698,25	2,52
NTN-B 150535 (5,784900%)		0,28	-0,00	0,38			30.461.338,81	2,56
NTN-B 150535 (5,909200%)		0,31	0,00	0,30			81.458.244,88	6,85
NTN-B 150545 (5,900200%)		0,31	0,00	0,30			122.762.994,12	10,32
NTN-B 150832 (5,763300%)		0,31	0,00	0,30			41.668.890,37	3,50
NTN-B 150860 (5,599600%)		0,31	0,00	0,30			86.993.222,06	7,32
NTN-B 150860 (5,788000%)		0,31	0,00	0,30			71.925.515,39	6,05
NTN-B 150860 (5,949840%)		0,31	0,00	0,30			70.265.572,27	5,91
NTN-B 150860 (5,959200%)		0,31	0,00	0,30			82.554.255,50	6,94
<b>Sub-total</b>	0,52	0,30	0,01		-1,07	0,48	618.113.731,65	51,98

Artigo 7º I, Alínea b

Ativo	Volatilidade <sup>(1)</sup>	VaR <sup>(2)</sup>	CVaR <sup>(3)</sup>	BVaR <sup>(4)</sup>	Sharpe	Rent.	Valor(R\$)	% Carteira
FI CAIXA BRASIL IRF M 1 TÍTULOS PÚBLICOS RF		0,24	0,01	0,01			83.713.372,96	7,04
FI CAIXA BRASIL IMA B 5 TÍTULOS PÚBLICOS RF LP		1,19	0,01	0,02			21.613.842,32	1,82
FI CAIXA BRASIL IDKA IPCA 2A TÍTULOS PÚBLICOS RF LP		1,48	0,01	0,39			21.499.856,80	1,81
FI CAIXA BRASIL IRF-M TÍTULOS PÚBLICOS RF LP		1,62	0,00	0,03			2.429.431,01	0,20
FI CAIXA BRASIL 2024 IV TÍTULOS PÚBLICOS RF		1,66	0,16	1,11			203.117.737,78	17,08
FI CAIXA BRASIL 2030 III TÍTULOS PÚBLICOS RF		2,77	0,04	0,88			29.425.590,39	2,47
BB PREVIDENCIÁRIO RF TÍTULOS PÚBLICOS XXI FI		1,66	0,01	1,62			12.303.224,33	1,03

Carteira: PREVID

Data Extrato: 29/07/2022

### EXTRATO CONSOLIDADO DE ATIVOS

Ativo	Volatilidade <sup>(1)</sup>	VaR <sup>(2)</sup>	CVaR <sup>(3)</sup>	BVaR <sup>(4)</sup>	Sharpe	Rent.	Valor(R\$)	% Carteira
<b>Sub-total</b>	2,63	1,33	0,25		-0,44	-0,12	374.103.055,59	31,46

Artigo 7º III, Alínea a

Ativo	Volatilidade <sup>(1)</sup>	VaR <sup>(2)</sup>	CVaR <sup>(3)</sup>	BVaR <sup>(4)</sup>	Sharpe	Rent.	Valor(R\$)	% Carteira
FI CAIXA BRASIL RENDA FIXA REFERENCIADO DI LP		0,03	-0,00	0,03			51.722.074,43	4,35
BTG PACTUAL TESOURO SELIC FI RF REFERENCIADO DI		0,03	-0,00	0,02			2.162.558,92	0,18
FIC FI CAIXA BRASIL RF ATIVA LP		1,42	0,01	1,44			29.374.649,23	2,47
<b>Sub-total</b>	1,04	0,50	0,01		-0,16	0,87	83.259.282,58	7,00

#### Investimentos Estruturados

Value-At-Risk: 14,93%

Artigo 10º I

Ativo	Volatilidade <sup>(1)</sup>	VaR <sup>(2)</sup>	CVaR <sup>(3)</sup>	BVaR <sup>(4)</sup>	Sharpe	Rent.	Valor(R\$)	% Carteira
BTG PACTUAL S&P 500 BRL FI MULTIMERCADO		14,96	0,33	8,76			28.377.238,72	2,39
CAIXA BOLSA AMERICANA FI MULTIMERCADO LP		14,90	0,28	8,74			24.596.349,50	2,07
<b>Sub-total</b>	18,78	14,93	0,61		0,49	10,16	52.973.588,22	4,45

#### Renda Variável

Value-At-Risk: 10,16%

Artigo 8º I

Ativo	Volatilidade <sup>(1)</sup>	VaR <sup>(2)</sup>	CVaR <sup>(3)</sup>	BVaR <sup>(4)</sup>	Sharpe	Rent.	Valor(R\$)	% Carteira
BB AÇÕES CONSUMO FIC		11,91	0,10	7,91			12.714.166,79	1,07
BB AÇÕES INFRAESTRUTURA FIC DE FI		10,80	0,07	2,94			9.770.499,96	0,82
FIA CAIXA SMALL CAPS ATIVO		12,12	0,06	7,22			6.628.812,48	0,56
BB AÇÕES EXPORTAÇÃO FIC FI		9,86	0,06	4,56			10.182.108,48	0,86
<b>Sub-total</b>	17,58	10,16	0,29		0,28	5,99	39.295.587,71	3,30

#### Investimentos no Exterior

Value-At-Risk: 12,98%

Artigo 9º III



Carteira: PREVID

Data Extrato: 29/07/2022

### EXTRATO CONSOLIDADO DE ATIVOS

Ativo	Volatilidade <sup>(1)</sup>	VaR <sup>(2)</sup>	CVaR <sup>(3)</sup>	BVaR <sup>(4)</sup>	Sharpe	Rent.	Valor(R\$)	% Carteira
FIA CAIXA INSTITUCIONAL BDR NÍVEL I		12,98	0,15	3,19			21.452.134,45	1,80
<b>Sub-total</b>	24,12	12,98	0,15		0,28	7,88	21.452.134,45	1,80