

**CEARAPREV**  
FUNDAÇÃO DE PREVIDÊNCIA  
SOCIAL DO ESTADO DO CEARÁ



**CEARÁ**  
GOVERNO DO ESTADO  
SECRETARIA DO  
PLANEJAMENTO E GESTÃO

# RELATÓRIO MENSAL DOS INVESTIMENTOS

# **PREVMILITAR**

Período: Fevereiro de 2024

## EXTRATO CONSOLIDADO DE ATIVOS

### Posição de Ativos e Enquadramento

**RENDA FIXA** **100,00%**

Artigo 7º I, Alínea b (Fundos 100% Títulos Públicos)

Gestor	Admin.	Ativo	Volatilid. a.a. (%)	Rentabilidade (%)			Valor (R\$)	% Carteira	PL do Fundo	% Fundo
				Dia	Mês	Ano				
CAIXA DTVM	CEF	FI CAIXA BRASIL IRF M 1 TÍTULOS PÚBLICOS RF	0,28	0,05	0,74	1,66	116.697.882,55	100,00	8.662.829.991,66	1,35
<b>Sub-total Artigo 7º I, Alínea b</b>			<b>0,28</b>	<b>0,05</b>	<b>0,74</b>	<b>1,66</b>	<b>116.697.882,55</b>	<b>100,00</b>		
Renda Fixa			0,28	0,05	0,74	1,66	116.697.882,55	100,00		
Total			0,28	0,05	0,74	1,66	116.697.882,55	100,00		

EXTRATO CONSOLIDADO DE ATIVOS

Enquadramento da Carteira

Artigo	Tipo de Ativo	Valor(R\$)	% Carteira	Política de Investimentos				
				Mínimo	Objetivo	Máximo	ALM	Limite Legal
<b>Renda Fixa</b>								
Artigo 7º I, Alínea b	Fundos 100% Títulos Públicos	116.697.882,55	100,00	0,00	24,84	100,00	0,00	100,00
	<b>Total Renda Fixa</b>	<b>116.697.882,55</b>	<b>100,00</b>					100,00
<b>Total</b>		<b>116.697.882,55</b>	<b>100,00</b>					

## EXTRATO CONSOLIDADO DE ATIVOS

### Rentabilidades por Artigo

Estratégia Indexador	No Mês	No Ano	3 meses	6 meses	12 meses	No Mês(R\$)	No Ano(R\$)
Artigo 7º I, Alínea b % do CDI	0,74 92,54	1,66 93,49	2,56 95,28	5,48 96,46	12,54 98,38	1.009.122,71	1.880.895,86
<b>CEARÁ - PREVMILITAR (Total)</b>						<b>1.009.122,71</b>	<b>1.880.895,86</b>

### RESULTADO POR ATIVO

Artigo 7º I, Alínea b (Fundos 100% Títulos Públicos)

Ativo	Saldo Anterior	Aplicações	Resgates	Amortização	Saldo	Resultado Financ. Mês (R\$)	Resultado Financ. Ano (R\$)
FI CAIXA BRASIL IRF M 1 TÍTULOS PÚBLICOS RF	94.296.845,72	54.770.492,48	-33.378.578,36	0,00	116.697.882,55	1.009.122,71	1.880.895,86
	94.296.845,72	54.770.492,48	-33.378.578,36	0,00	116.697.882,55	1.009.122,71	

## EXTRATO CONSOLIDADO DE ATIVOS

## Análise de Liquidez

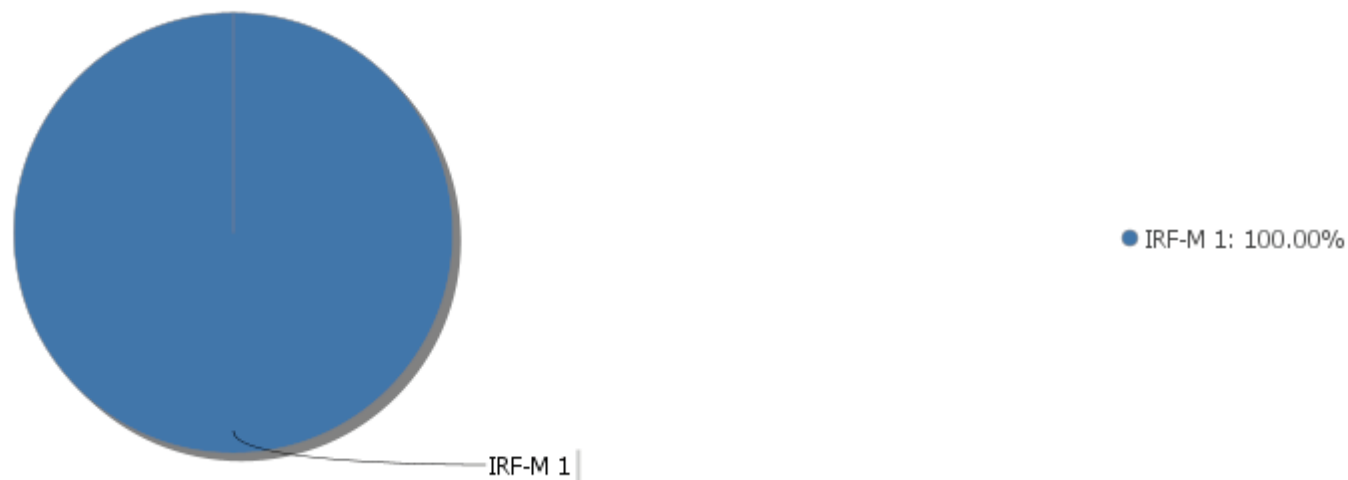
Período	Valor (R\$)	(%)	(%) Limite Mínimo P.I.	Valor Acumulado (R\$)	(%) Acum.	(%) Limite Mínimo Acum.
de 0 a 30 dias	116.697.882,55	100,00	15,47	116.697.882,55	100,00	15,47
de 31 dias a 365 dias	0,00	0,00	17,22	116.697.882,55	100,00	32,69
acima de 365 dias	0,00	0,00	67,31	116.697.882,55	100,00	100,00

## EXTRATO CONSOLIDADO DE ATIVOS

### Alocação por Artigo

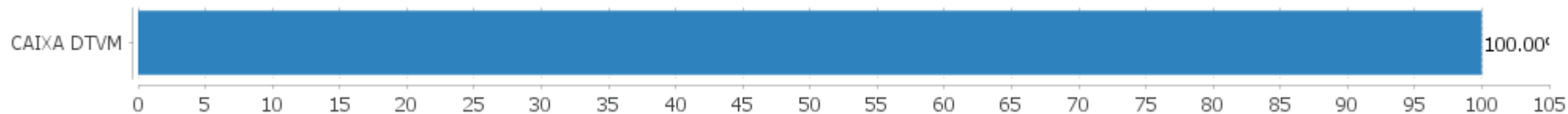


### Alocação Por Estratégia



## EXTRATO CONSOLIDADO DE ATIVOS

### Alocação por Gestor



## EXTRATO CONSOLIDADO DE ATIVOS

### Rentabilidades da Carteira versus Meta Atuarial

Ano	Jan	Fev	Mar	Abr	Mai	Jun	Jul	Ago	Set	Out	Nov	Dez	Rent. Ano
2024	0,91	0,74											1,66
IPCA + 4,94%	0,84	1,20											2,05
p.p. indexador	0,07	-0,46											-0,39
2023	1,12	0,97	1,21	0,84	1,12	1,16	1,07	1,11	0,91	0,94	0,97	0,89	13,02
IPCA + 4,00%	0,87	1,12	1,07	0,89	0,57	0,25	0,45	0,59	0,57	0,57	0,59	0,87	8,75
p.p. indexador	0,25	-0,16	0,14	-0,05	0,55	0,91	0,62	0,52	0,34	0,37	0,38	0,01	4,27
2022	0,61	0,72	0,87	0,72	0,93	0,91	1,03	1,21	1,09	0,99	0,92	1,15	11,74
IPCA + 4,00%	0,87	1,31	1,97	1,36	0,81	1,00	-0,35	-0,00	0,04	0,90	0,72	0,97	10,00
p.p. indexador	-0,26	-0,58	-1,10	-0,64	0,11	-0,09	1,39	1,21	1,05	0,08	0,20	0,19	1,74
2021	0,03	0,02	0,01	0,28	0,17	0,19	0,17	0,34	0,38	-0,54	0,78	0,85	2,70
IPCA + 2,00%	0,41	1,00	1,11	0,47	1,00	0,70	1,13	1,04	1,33	1,41	1,11	0,91	12,25
p.p. indexador	-0,38	-0,98	-1,10	-0,19	-0,83	-0,51	-0,97	-0,70	-0,95	-1,94	-0,33	-0,06	-9,55
2020	0,42	0,36	0,59	0,43	0,39	0,26	0,24	0,10	0,13	0,14	0,22	0,28	3,63
IPCA + 3,75%	0,53	0,51	0,39	-0,02	-0,09	0,57	0,70	0,55	0,95	1,17	1,19	1,68	8,42
p.p. indexador	-0,11	-0,15	0,20	0,45	0,48	-0,31	-0,46	-0,45	-0,82	-1,03	-0,97	-1,39	-4,79

### Performance Sobre a Meta Atuarial

	Quantidade	Perc. (%)
Meses acima - Meta Atuarial	21	42,00
Meses abaixo - Meta Atuarial	29	58,00

	Rentabilidade	Mês
Maior rentabilidade da Carteira	1,21	2022-08
Menor rentabilidade da Carteira	-0,54	2021-10

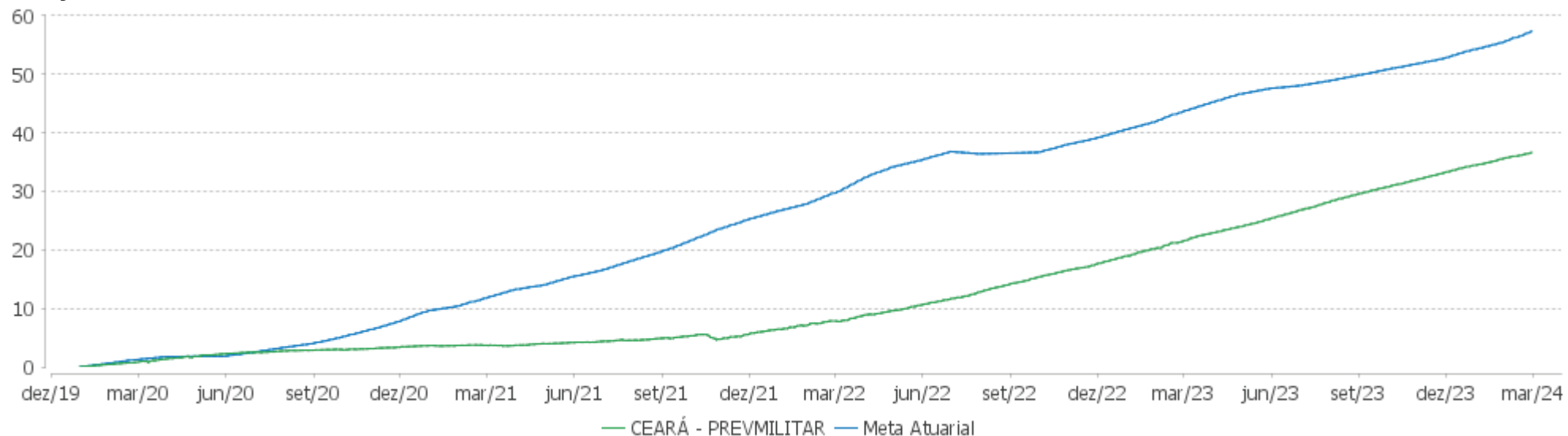
### Relatório

Período	Carteira	Meta Atuarial	p.p. Indx.	Volatilidade Anual
03 meses	2,56	2,94	-0,38	0,18
06 meses	5,48	4,74	0,75	0,18
12 meses	12,54	8,80	3,73	0,28
24 meses	26,69	19,47	7,22	0,37
36 meses	31,80	35,13	-3,34	0,56
48 meses	35,57	47,04	-11,47	0,58
Desde 31/12/2019	36,64	48,58	-11,94	0,57

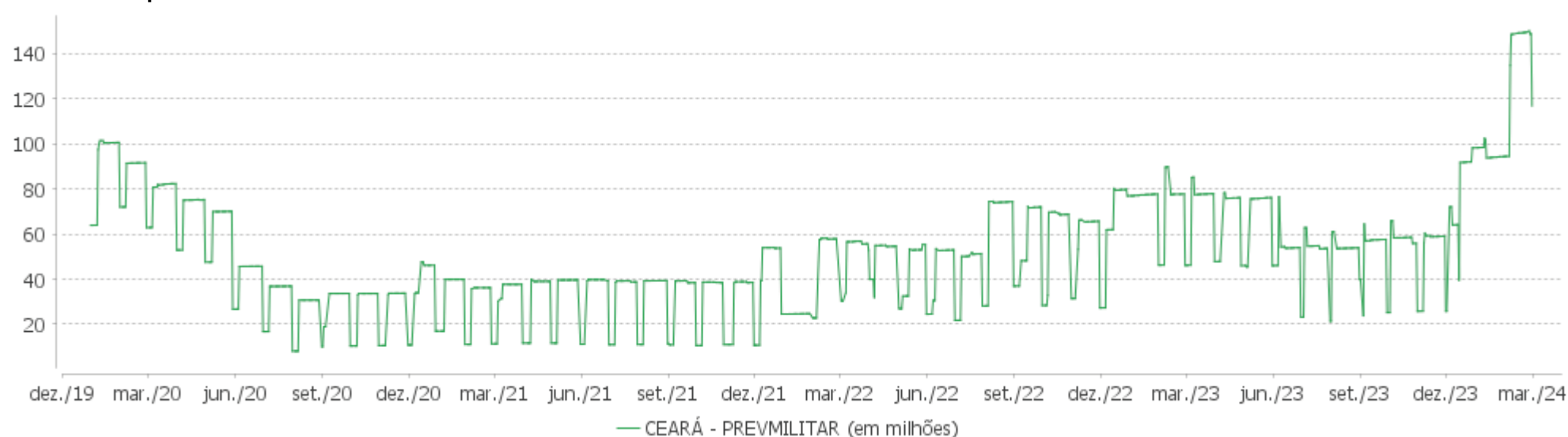


**EXTRATO CONSOLIDADO DE ATIVOS**

**Evolução**

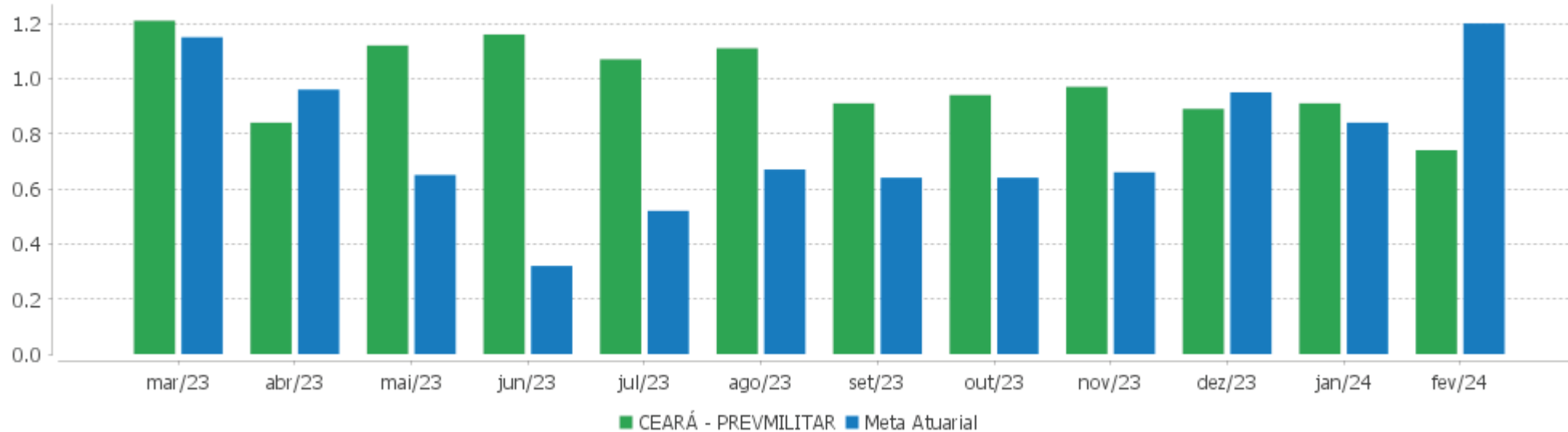


**Patrimônio Líquido**



EXTRATO CONSOLIDADO DE ATIVOS

Rentabilidades Mensais - 12 últimos meses



## EXTRATO CONSOLIDADO DE ATIVOS

### Performance dos Fundos

Fundo Variação da Estratégia	No Mês	No Ano	3 meses	6 meses	12 meses	24 meses	36 meses
FI CAIXA BRASIL IRF M 1 TÍTULOS PÚBLICOS RF Var. IRF-M 1 p.p.	0,74 -0,02	1,66 0,06	2,56 0,03	5,48 -0,03	12,54 -0,17	26,69 -0,45	31,80 -0,76
CEARÁ - PREVMILITAR Var. IPCA + 4,94% p.p.	0,74 -0,46	1,66 -0,39	2,56 -0,45	5,48 0,44	12,54 2,92	26,69 5,24	31,80 -9,11
CDI	0,80	1,78	2,69	5,69	12,74	27,40	34,59
IBOVESPA	0,99	-3,85	1,33	11,47	22,96	14,03	17,25
INPC + 6,00%	1,25	2,35	3,39	5,21	10,04	23,00	44,49
IPCA + 6,00%	1,27	2,22	3,27	5,55	10,71	23,90	45,21

## EXTRATO CONSOLIDADO DE ATIVOS

## Cotização e Taxas

Fundo	Aplicação		Resgate		Taxas	
	Cotização	Liquidação	Cotização	Liquidação	Performance	Administração
FI CAIXA BRASIL IRF M 1 TÍTULOS PÚBLICOS RF	D+0	D+0	D+0	D+0		0,20

## EXTRATO CONSOLIDADO DE ATIVOS

### Indexadores

#### Renda Fixa

Indexador	No Mês	No Ano	3 meses	6 meses	12 meses	24 meses	36 meses	48 meses	60 meses
IRF-M 1	0,76	1,61	2,53	5,52	12,71	27,14	32,56	36,64	45,55
IRF-M 1+	0,34	0,94	2,69	5,87	17,85	28,53	26,35	29,91	48,38
IRF-M TOTAL	0,46	1,13	2,63	5,74	15,85	27,58	28,20	32,06	47,72
IMA-B 5	0,59	1,28	2,76	4,42	10,44	23,21	31,00	39,16	56,09
IMA-B 5+	0,51	-0,96	2,94	3,37	18,26	24,00	18,75	19,88	46,30
IMA-B TOTAL	0,55	0,10	2,85	3,87	14,70	23,81	24,95	28,90	52,10
IMA-GERAL TOTAL	0,64	1,11	2,75	5,15	14,09	26,08	29,72	34,01	49,13
IDKA 2	0,42	1,23	2,70	4,46	10,12	22,51	30,72	39,80	55,45
IDKA 20	0,22	-3,13	3,25	3,06	28,07	25,16	9,21	7,12	36,25
CDI	0,80	1,78	2,69	5,69	12,74	27,40	34,59	37,78	45,48

#### Renda Variável

Indexador	No Mês	No Ano	3 meses	6 meses	12 meses	24 meses	36 meses	48 meses	60 meses
IBOVESPA	0,99	-3,85	1,33	11,47	22,96	14,03	17,25	23,85	34,98
IBRX 100	0,96	-3,59	1,70	11,76	22,23	12,17	15,38	23,37	37,13
IBRX 50	0,91	-3,27	1,87	12,03	21,50	12,09	17,44	26,99	35,38
SMALL CAP	0,47	-6,11	0,51	1,70	19,40	-4,74	-17,42	-15,61	14,52
Índice Consumo - ICON	0,09	-8,26	-2,77	-1,10	5,65	-26,51	-42,10	-41,50	-21,16
Índice Dividendos - IDIV	0,91	-2,64	4,09	13,07	26,16	32,52	44,70	39,59	69,79

## EXTRATO CONSOLIDADO DE ATIVOS

### Investimentos Estruturados

Indexador	No Mês	No Ano	3 meses	6 meses	12 meses	24 meses	36 meses	48 meses	60 meses
S&P 500	5,80	9,98	12,65	14,47	22,83	12,70	20,50	91,09	143,96

### Investimentos Imobiliários

Indexador	No Mês	No Ano	3 meses	6 meses	12 meses	24 meses	36 meses	48 meses	60 meses
IFIX	0,79	1,47	5,77	4,58	19,64	22,58	16,40	13,37	38,01

### Investimentos no Exterior

Indexador	No Mês	No Ano	3 meses	6 meses	12 meses	24 meses	36 meses	48 meses	60 meses
MSCI ACWI	4,79	7,79	10,70	12,33	15,81	5,67	4,39	64,46	101,55

### Indicadores Econômicos

Indexador	No Mês	No Ano	3 meses	6 meses	12 meses	24 meses	36 meses	48 meses	60 meses
IPCA	0,83	1,25	1,82	2,62	4,50	10,34	21,98	28,32	33,45
INPC	0,81	1,38	1,94	2,28	3,86	9,54	21,37	28,92	33,97
IGPM	-0,52	-0,45	0,29	1,76	-3,76	-1,97	13,83	46,78	56,79
SELIC	0,80	1,78	2,69	5,68	12,74	27,39	34,59	37,78	45,47

### Meta Atuarial

Indexador	No Mês	No Ano	3 meses	6 meses	12 meses	24 meses	36 meses	48 meses	60 meses
IPCA + 4,00%	1,13	1,90	2,79	4,58	8,64	19,29	37,17	49,99	62,22
IPCA + 5,00%	1,20	2,06	3,03	5,07	9,68	21,58	41,15	55,82	70,13
IPCA + 5,50%	1,24	2,14	3,15	5,31	10,20	22,74	43,17	58,79	74,20
IPCA + 5,89%	1,27	2,20	3,24	5,50	10,60	23,64	44,76	61,14	77,43
IPCA + 6,00%	1,27	2,22	3,27	5,55	10,71	23,90	45,21	61,81	78,34
INPC + 4,00%	1,11	2,03	2,91	4,24	7,98	18,43	36,48	50,70	62,84
INPC + 6,00%	1,25	2,35	3,39	5,21	10,04	23,00	44,49	62,57	79,03

## EXTRATO CONSOLIDADO DE ATIVOS

## Movimentações

APR	Data	Ativo	Aplicação	Resgate	Quantidade	Valor Cota
3049	06/02/2024	FI CAIXA BRASIL IRF M 1 TÍTULOS PÚBLICOS RF	40.217.153,65	0,00	11.740.685,21468100	3,4254520000
3050	07/02/2024	FI CAIXA BRASIL IRF M 1 TÍTULOS PÚBLICOS RF	13.658.229,09	0,00	3.985.924,61948500	3,4266150000
3051	14/02/2024	FI CAIXA BRASIL IRF M 1 TÍTULOS PÚBLICOS RF	412.110,31	0,00	120.158,86756600	3,4297120000
3052	15/02/2024	FI CAIXA BRASIL IRF M 1 TÍTULOS PÚBLICOS RF	0,00	12.013,54	3.501,08307900	3,4313770000
3053	26/02/2024	FI CAIXA BRASIL IRF M 1 TÍTULOS PÚBLICOS RF	482.999,43	0,00	140.390,89463600	3,4403900000
3054	27/02/2024	FI CAIXA BRASIL IRF M 1 TÍTULOS PÚBLICOS RF	0,00	1.403.775,84	407.779,67958400	3,4424860000
3055	29/02/2024	FI CAIXA BRASIL IRF M 1 TÍTULOS PÚBLICOS RF	0,00	31.962.788,98	9.277.150,41597700	3,4453240000
<b>Total</b>			<b>54.770.492,48</b>	<b>33.378.578,36</b>		

## EXTRATO CONSOLIDADO DE ATIVOS

### Análise de Risco

Horizonte: 21 dias / Nível de Confiança: 95,0% Value-At-Risk (R\$): 109.368,89    Value-At-Risk: 0,09%

	Volatilidade <sup>(1)</sup>	VaR <sup>(2)</sup>	Limite <sup>(5)</sup>	CVaR <sup>(3)</sup>	Sharpe	Rent.	Valor(R\$)	% Carteira
Artigo 7º	0,19	0,09	5,00	0,09	-0,31	0,74	116.697.882,55	100,00
CEARÁ - PREVMILITAR		0,09		0,09			116.697.882,55	100,00

**Renda Fixa** Value-At-Risk: 0,09%

Artigo 7º I, Alínea b

Ativo	Volatilidade <sup>(1)</sup>	VaR <sup>(2)</sup>	CVaR <sup>(3)</sup>	BVaR <sup>(4)</sup>	Sharpe	Rent.	Valor(R\$)	% Carteira
FI CAIXA BRASIL IRF M 1 TÍTULOS PÚBLICOS RF	0,19	0,09	0,09	0,04	-0,31	0,74	116.697.882,55	100,00
<b>Sub-total</b>	0,19	0,09	0,09		-0,31	0,74	116.697.882,55	100,00

(1) Volatilidade anualizada do ativo no período (%)

(2) VaR (Value-at-Risk): 21 dias com 95% de confiança (%)

(3) Component VaR: contribuição no risco da carteira (%)

(4) BVaR (Benchmark-Value at Risk): 21 dias com 95% de confiança (%)

(5) Limite Política de Investimentos (%)