

**CEARAPREV**  
FUNDAÇÃO DE PREVIDÊNCIA  
SOCIAL DO ESTADO DO CEARÁ



**CEARÁ**  
GOVERNO DO ESTADO  
SECRETARIA DO  
PLANEJAMENTO E GESTÃO

RELATÓRIO MENSAL DOS INVESTIMENTOS

# FUNAPREV

Período: FEVEREIRO 2026

EXTRATO CONSOLIDADO DE ATIVOS

Posição de Ativos e Enquadramento

RENDA FIXA 100,00%

Artigo 7º I (Fundos e ETFs Renda Fixa 100% Títulos Públicos)

Gestor	Admin.	Ativo	Volatilid. a.a. (%)	Rentabilidade (%)			Valor (R\$)	% Carteira	PL do Fundo	% Fundo
				Dia	Mês	Ano				
CAIXA DTVM	CEF	CAIXA BRASIL IRF-M 1 TÍTULOS PÚBLICOS FIF RF - RESP LIMITADA	0,25	0,03	1,01	2,21	155.924.800,57	100,00	10.322.109.321,78	1,51
<b>Sub-total Artigo 7º I</b>			<b>0,25</b>	<b>0,03</b>	<b>1,01</b>	<b>2,21</b>	<b>155.924.800,57</b>	<b>100,00</b>		
<b>Renda Fixa</b>			<b>0,25</b>	<b>0,03</b>	<b>1,01</b>	<b>2,21</b>	<b>155.924.800,57</b>	<b>100,00</b>		
<b>Total</b>			<b>0,25</b>	<b>0,03</b>	<b>1,01</b>	<b>2,21</b>	<b>155.924.800,57</b>	<b>100,00</b>		

(1) Existem aplicações consolidadas.

EXTRATO CONSOLIDADO DE ATIVOS

Enquadramento da Carteira

Artigo	Tipo de Ativo	Valor(R\$)	% Carteira	Política de Investimentos				
				Mínimo	Objetivo	Máximo	ALM	Limite Legal
<b>Renda Fixa</b>								
Artigo 7º I	Fundos e ETFs Renda Fixa 100% Títulos Públicos	155.924.800,57	100,00	0,00	47,35	100,00	0,00	100,00
	<b>Total Renda Fixa</b>	<b>155.924.800,57</b>	<b>100,00</b>					100,00
<b>Total</b>		<b>155.924.800,57</b>	<b>100,00</b>					

EXTRATO CONSOLIDADO DE ATIVOS

Rentabilidades por Artigo

Estratégia Indexador	No Mês	No Ano	3 meses	6 meses	12 meses	No Mês(R\$)	Atribuição Desemp. (%)	No Ano(R\$)
Artigo 7º I % do CDI	1,01 101,31	2,21 101,70	3,37 98,65	7,04 98,67	14,46 99,68	2.027.343,54	1,01	2.963.987,31
<b>CEARÁ - FUNAPREV (Total)</b>						<b>2.027.343,54</b>	<b>1,01</b>	<b>2.963.987,31</b>

RESULTADO POR ATIVO

Artigo 7º I (Fundos e ETFs Renda Fixa 100% Títulos Públicos)

Ativo	Saldo Anterior	Aplicações	Resgates	Amortização	Saldo	Resultado Financ. Mês (R\$)	Resultado Financ. Ano (R\$)
CAIXA BRASIL IRF-M 1 TÍTULOS PÚBLICOS FIF RF - RESP LIMITADA	0,00	298.631.887,42	-144.734.430,39	0,00	155.924.800,57	2.027.343,54	2.963.987,31
	0,00	298.631.887,42	-144.734.430,39	0,00	155.924.800,57	2.027.343,54	2.963.987,31

Artigo 7º I, Alínea b (Fundos 100% Títulos Públicos)

Ativo	Saldo Anterior	Aplicações	Resgates	Amortização	Saldo	Resultado Financ. Mês (R\$)	Resultado Financ. Ano (R\$)
CAIXA BRASIL IRF-M 1 TÍTULOS PÚBLICOS FIF RF - RESP LIMITADA	86.821.013,82	0,00	-86.821.013,82	0,00	0,00	0,00	936.643,77
	86.821.013,82	0,00	-86.821.013,82	0,00	0,00	0,00	0,00

EXTRATO CONSOLIDADO DE ATIVOS

**Análise de Liquidez**


Período	Valor (R\$)	(%)	Valor Acumulado (R\$)	(%) Acum.	(%) Limite Mínimo Acum.
de 0 a 30 dias	155.924.800,57	100,00	155.924.800,57	100,00	
de 31 dias a 365 dias	0,00	0,00	155.924.800,57	100,00	
acima de 365 dias	0,00	0,00	155.924.800,57	100,00	

**DE 0 A 30 DIAS**


Ativo	Liquidação	Vencimento	Valor (R\$)
CAIXA BRASIL IRF-M 1 TÍTULOS PÚBLICOS FIF RF - RESP LIMITADA	D+0		155.924.800,57

EXTRATO CONSOLIDADO DE ATIVOS

Alocação por Artigo

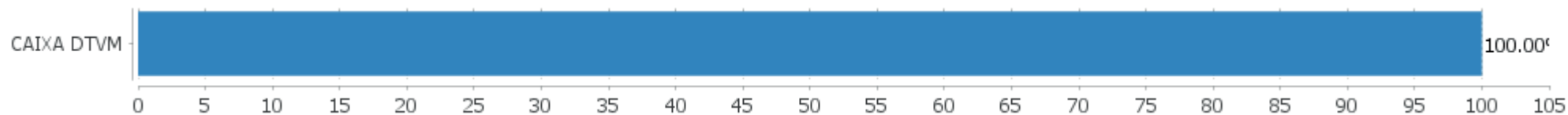


Alocação Por Estratégia



EXTRATO CONSOLIDADO DE ATIVOS

Alocação por Gestor



## EXTRATO CONSOLIDADO DE ATIVOS

## Rentabilidades da Carteira versus Meta Atuarial

Ano	Jan	Fev	Mar	Abr	Mai	Jun	Jul	Ago	Set	Out	Nov	Dez	Rent. Ano
2026	1,19	1,01											2,21
IPCA + 5,25%	0,76	1,07											1,84
p.p. indexador	0,43	-0,06											0,37
2025	1,25	1,00	0,97	1,25	1,06	1,04	1,21	1,22	1,17	1,27	1,06	1,14	14,51
IPCA + 4,50%	0,55	1,66	0,89	0,78	0,63	0,59	0,66	0,26	0,87	0,49	0,51	0,72	8,96
p.p. indexador	0,71	-0,67	0,07	0,46	0,44	0,45	0,54	0,96	0,31	0,78	0,55	0,42	5,56
2024	0,91	0,74	0,80	0,58	0,76	0,61	0,93	0,75	0,81	0,83	0,55	0,69	9,33
IPCA + 4,94%	0,84	1,20	0,54	0,80	0,86	0,59	0,82	0,40	0,84	1,00	0,76	0,92	10,03
p.p. indexador	0,07	-0,46	0,25	-0,22	-0,10	0,01	0,11	0,35	-0,04	-0,18	-0,20	-0,23	-0,70
2023	1,12	0,97	1,21	0,84	1,12	1,16	1,07	1,11	0,91	0,94	0,97	0,89	13,02
IPCA + 4,00%	0,87	1,12	1,07	0,89	0,57	0,25	0,45	0,59	0,57	0,57	0,59	0,87	8,76
p.p. indexador	0,25	-0,16	0,14	-0,05	0,55	0,91	0,62	0,52	0,34	0,37	0,38	0,01	4,27
2022	0,61	0,72	0,87	0,72	0,93	0,91	1,03	1,21	1,09	0,99	0,92	1,15	11,74
IPCA + 4,00%	0,87	1,31	1,97	1,36	0,81	1,00	-0,35	0,00	0,04	0,90	0,72	0,97	10,00
p.p. indexador	-0,26	-0,58	-1,10	-0,64	0,11	-0,09	1,39	1,21	1,05	0,08	0,20	0,19	1,74
2021	0,03	0,02	0,01	0,28	0,17	0,19	0,17	0,34	0,38	-0,54	0,78	0,85	2,70
IPCA + 2,00%	0,41	1,00	1,11	0,47	1,00	0,70	1,13	1,04	1,33	1,41	1,11	0,91	12,25
p.p. indexador	-0,38	-0,98	-1,10	-0,19	-0,83	-0,51	-0,97	-0,70	-0,95	-1,94	-0,33	-0,06	-9,55
2020	0,42	0,36	0,59	0,43	0,39	0,26	0,24	0,10	0,13	0,14	0,22	0,28	3,63
IPCA + 3,75%	0,53	0,51	0,39	-0,02	-0,09	0,57	0,70	0,55	0,95	1,17	1,19	1,68	8,42
p.p. indexador	-0,11	-0,15	0,20	0,45	0,48	-0,31	-0,46	-0,45	-0,82	-1,03	-0,97	-1,39	-4,79

## Performance Sobre a Meta Atuarial

	Quantidade	Perc. (%)
Meses acima - Meta Atuarial	37	50,00
Meses abaixo - Meta Atuarial	37	50,00

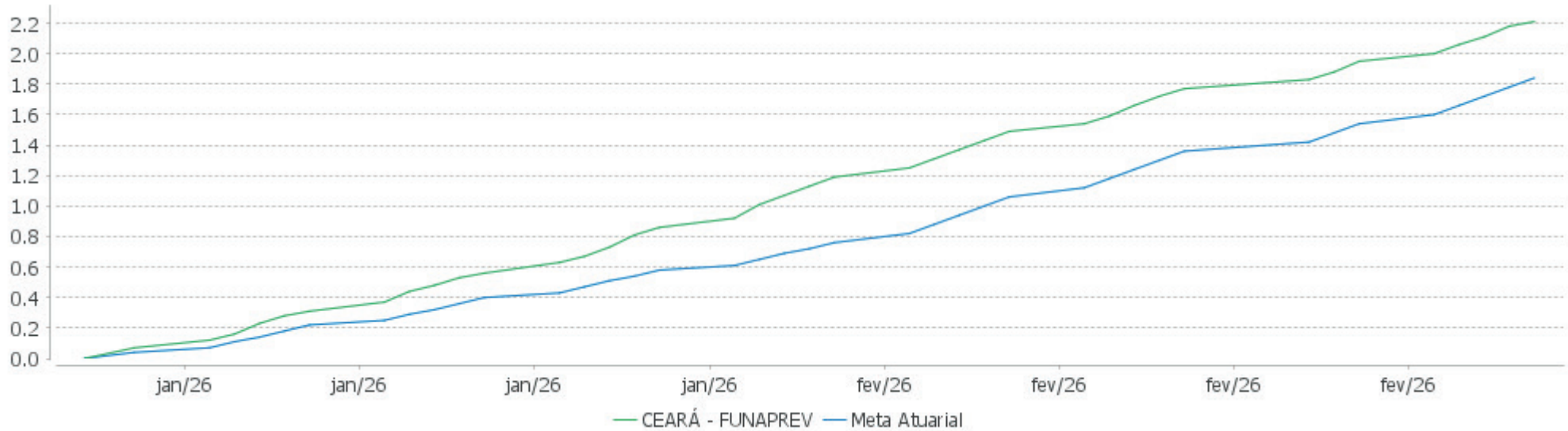
	Rentabilidade	Mês
Maior rentabilidade da Carteira	1,27	2025-10
Menor rentabilidade da Carteira	-0,54	2021-10

## Relatório

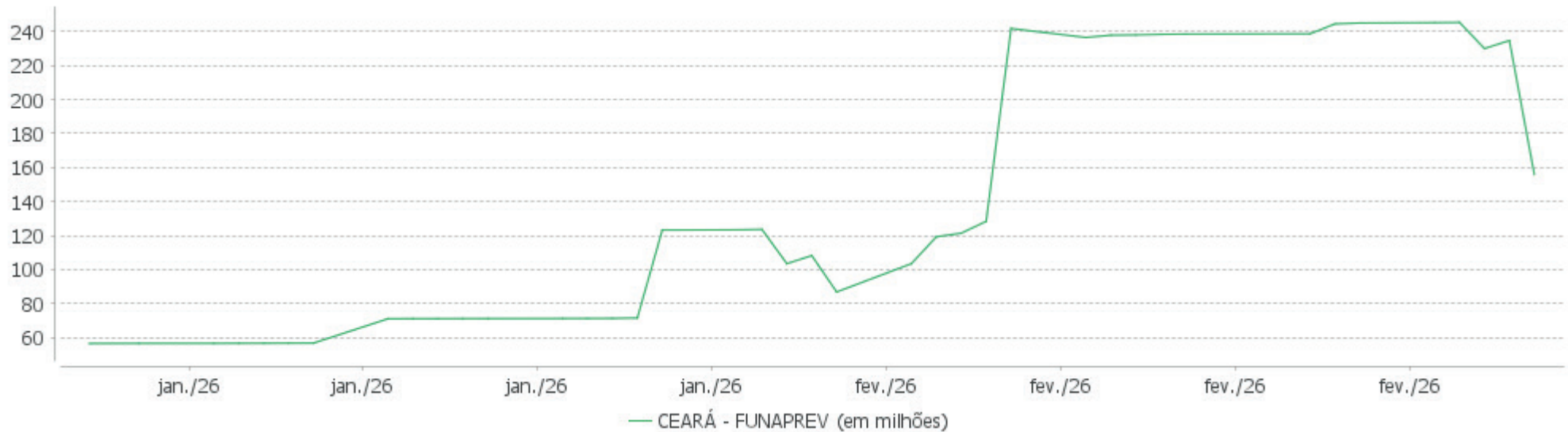
Período	Carteira	Meta Atuarial	p.p. Indx.	Volatilidade Anual
03 meses	3,37	2,56	0,81	0,19
06 meses	7,04	4,50	2,54	0,16
12 meses	14,46	8,55	5,91	0,25
24 meses	25,88	19,63	6,24	0,42
36 meses	41,66	30,16	11,49	0,38
48 meses	59,47	42,92	16,55	0,39
60 meses	65,90	61,66	4,24	0,51
Desde 31/12/2019	72,00	77,75	-5,76	0,54

**EXTRATO CONSOLIDADO DE ATIVOS**

**Evolução No Ano**

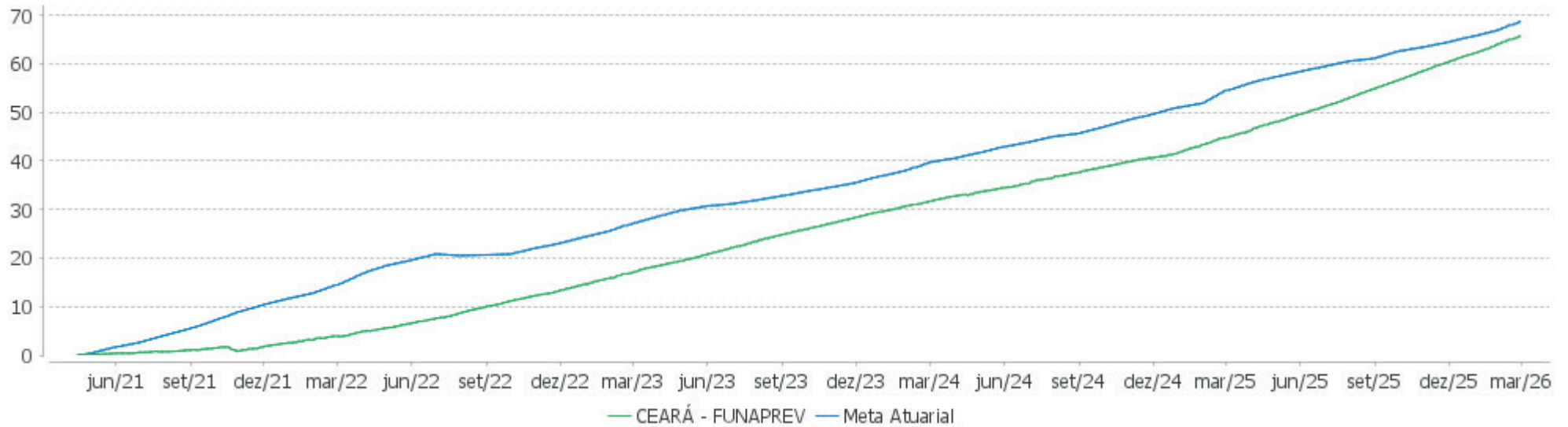


**Patrimônio Líquido No Ano**

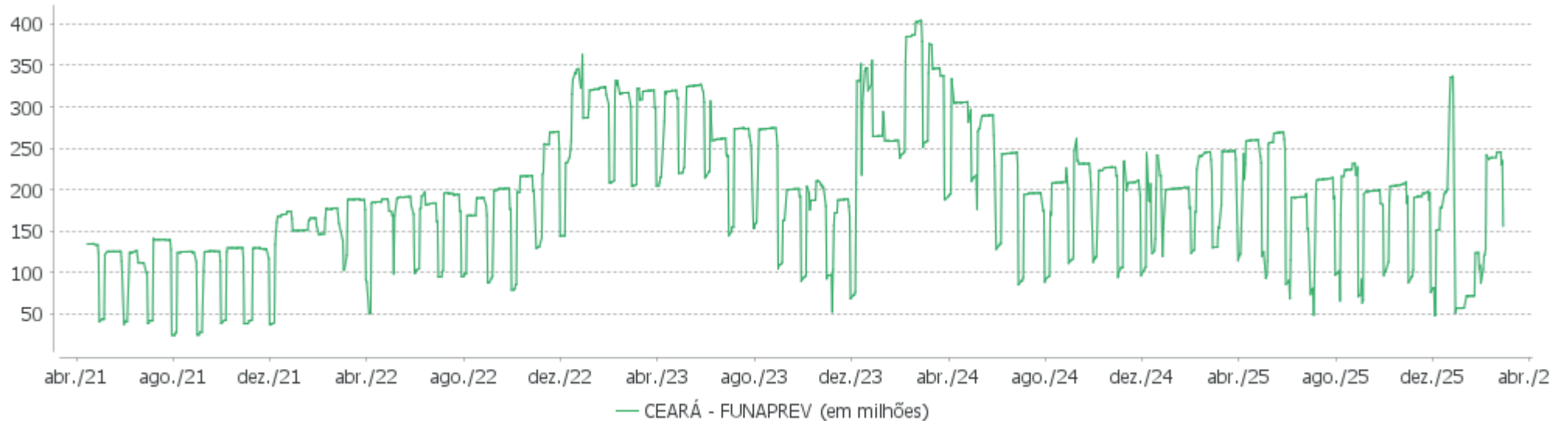


**EXTRATO CONSOLIDADO DE ATIVOS**

**Evolução**

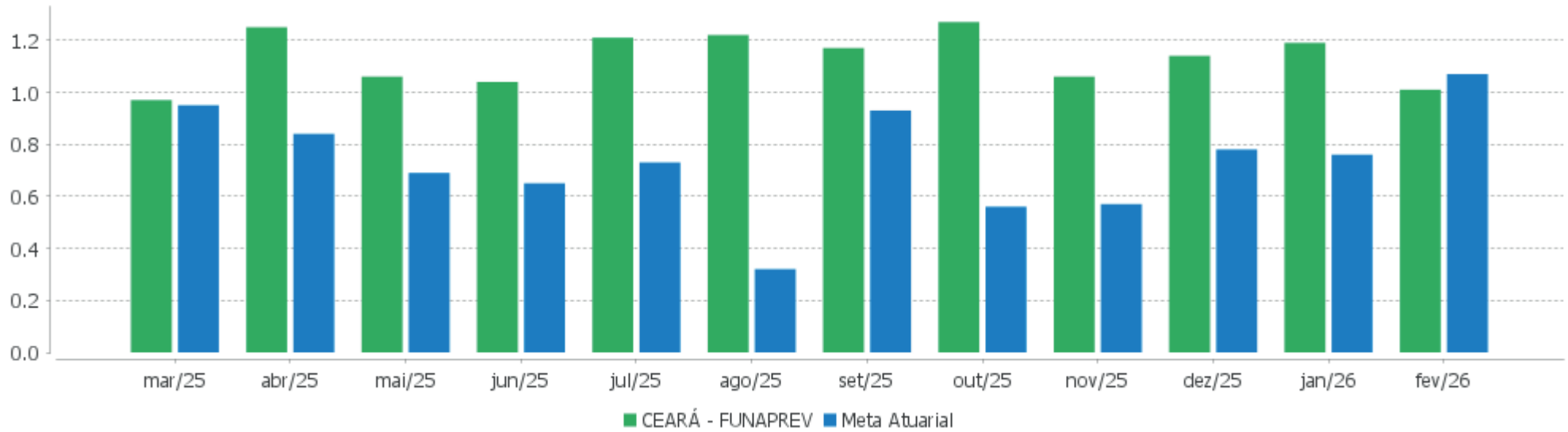


**Patrimônio Líquido**



EXTRATO CONSOLIDADO DE ATIVOS

Rentabilidades Mensais - 12 últimos meses



EXTRATO CONSOLIDADO DE ATIVOS

Performance dos Fundos

Fundo Variação da Estratégia	No Mês	No Ano	3 meses	6 meses	12 meses	24 meses	36 meses
CAIXA BRASIL IRF-M 1 TÍTULOS PÚBLICOS FIF RF - RESP LIMITADA Var. IRF-M 1 p.p.	1,01 -0,01	2,21 -0,03	3,37 -0,05	7,04 -0,11	14,46 -0,23	25,88 -0,53	41,66 -0,81
CEARÁ - FUNAPREV Var. IPCA + 5,25% p.p.	1,01 -0,06	2,21 0,37	3,37 0,74	7,04 2,28	14,46 5,26	25,88 5,09	41,66 8,86
CDI	1,00	2,17	3,42	7,13	14,50	27,24	43,45
IBOVESPA	4,09	17,17	18,68	33,49	53,74	46,32	79,91
INPC + 6,00%	0,98	1,87	2,60	4,74	9,48	21,76	33,98
IPCA + 6,00%	1,12	1,95	2,81	5,12	9,96	22,51	35,64

EXTRATO CONSOLIDADO DE ATIVOS

**Cotização e Taxas**

**Cotização**

Fundo	CNPJ	Aplicação Cotização	Resgate Cotização	Resgate Liquidação
CAIXA BRASIL IRF-M 1 TÍTULOS PÚBLICOS FIF RF - RESP LIMITADA	10.740.670/0001-06	D+0	D+0	D+0

**Taxas**

Fundo	CNPJ	Performance	Administração	Gestão	Distribuição	Custódia	Global
CAIXA BRASIL IRF-M 1 TÍTULOS PÚBLICOS FIF RF - RESP LIMITADA	10.740.670/0001-06	Não possui	-	-	-	0,005%	0,20%

## EXTRATO CONSOLIDADO DE ATIVOS

**Indexadores**
**Renda Fixa**

Indexador	No Mês	No Ano	3 meses	6 meses	12 meses	24 meses	36 meses	48 meses	60 meses
IRF-M 1	1,02	2,24	3,42	7,15	14,69	26,40	42,46	60,71	67,55
IRF-M 1+	0,97	3,27	3,21	8,06	19,49	20,63	42,16	55,05	52,42
IRF-M TOTAL	0,99	2,97	3,28	7,78	17,95	22,60	42,03	56,42	57,17
IMA-B 5	1,22	2,44	3,41	6,29	11,53	19,89	32,40	47,72	57,05
IMA-B 5+	2,24	3,09	2,89	7,37	16,75	8,62	28,45	34,69	28,99
IMA-B TOTAL	1,79	2,81	3,13	6,90	14,54	13,40	30,07	40,40	41,69
IMA-GERAL TOTAL	1,18	2,50	3,31	7,18	15,17	22,35	39,59	54,26	58,71
IDKA 2	1,22	2,44	3,62	6,28	11,77	19,99	32,13	47,00	56,85
IDKA 20	3,48	4,47	2,89	9,37	24,20	-0,30	27,68	24,78	8,88
CDI	1,00	2,17	3,42	7,13	14,50	27,24	43,45	62,10	71,25

**Renda Variável**

Indexador	No Mês	No Ano	3 meses	6 meses	12 meses	24 meses	36 meses	48 meses	60 meses
IBOVESPA	4,09	17,17	18,68	33,49	53,74	46,32	79,91	66,86	71,57
IBRX 100	4,11	17,30	18,69	33,46	53,32	46,60	79,19	64,44	69,15
IBRX 50	4,27	17,99	19,69	34,37	52,97	48,06	79,88	65,95	73,88
SMALL CAP	1,88	12,22	8,20	17,03	43,79	17,11	39,83	11,56	-3,29
Índice Consumo - ICON	3,08	10,58	7,27	17,07	47,02	19,45	26,21	-12,21	-30,83
Índice Dividendos - IDIV	4,38	15,40	17,08	29,03	49,06	50,02	89,26	98,80	117,07

## EXTRATO CONSOLIDADO DE ATIVOS

### Investimentos Imobiliários

Indexador	No Mês	No Ano	3 meses	6 meses	12 meses	24 meses	36 meses	48 meses	60 meses
IFIX	1,32	3,62	6,87	12,53	25,32	16,43	39,30	42,71	35,53

### Investimentos no Exterior

Indexador	No Mês	No Ano	3 meses	6 meses	12 meses	24 meses	36 meses	48 meses	60 meses
MSCI ACWI (BRL)	-0,36	-2,53	1,50	5,39	7,82	43,44	66,12	51,58	49,74
MSCI ACWI (USD)	1,20	4,15	5,14	11,06	22,46	38,81	68,00	51,28	60,81
S&P 500 (BRL)	-2,39	-5,96	-3,04	1,05	1,71	39,48	71,33	57,19	68,07
S&P 500 (USD)	-0,87	0,49	0,43	6,48	15,52	34,98	73,26	56,89	80,49

### Indicadores Econômicos

Indexador	No Mês	No Ano	3 meses	6 meses	12 meses	24 meses	36 meses	48 meses	60 meses
IPCA	0,70	1,03	1,37	2,13	3,81	9,06	13,97	20,34	33,03
INPC	0,56	0,95	1,16	1,75	3,36	8,39	12,57	18,73	31,55
IGPM	-0,73	-0,32	-0,33	-0,01	-2,66	5,56	1,59	3,48	20,16
SELIC	1,00	2,17	3,42	7,13	14,50	27,24	43,45	62,09	71,25

### Meta Atuarial

Indexador	No Mês	No Ano	3 meses	6 meses	12 meses	24 meses	36 meses	48 meses	60 meses
IPCA + 4,00%	0,98	1,65	2,33	4,13	7,91	17,94	28,14	40,70	61,78
IPCA + 5,00%	1,05	1,80	2,57	4,63	8,94	20,22	31,85	46,17	69,69
IPCA + 5,50%	1,09	1,87	2,69	4,88	9,45	21,36	33,74	48,96	73,76
IPCA + 5,89%	1,11	1,93	2,78	5,07	9,85	22,26	35,22	51,17	76,99
IPCA + 6,00%	1,12	1,95	2,81	5,12	9,96	22,51	35,64	51,79	77,91
INPC + 4,00%	0,84	1,57	2,13	3,75	7,44	17,21	26,57	38,81	59,98
INPC + 6,00%	0,98	1,87	2,60	4,74	9,48	21,76	33,98	49,76	75,92

EXTRATO CONSOLIDADO DE ATIVOS

Movimentações

APR	Data	Ativo	Aplicação	Resgate	Quantidade	Valor Cota
870	02/02/2026	CAIXA BRASIL IRF-M 1 TÍTULOS PÚBLICOS FIF RF - RESP LIMITADA 919 / 573481725-9 - Caixa Econômica Federal	16.526.580,57	0,00	3.847.045,52347900	4,2959150000
871	02/02/2026	CAIXA BRASIL IRF-M 1 TÍTULOS PÚBLICOS FIF RF - RESP LIMITADA 919 / 573483938-4 - Caixa Econômica Federal	87.470,38	0,00	20.361,29206400	4,2959150000
872	02/02/2026	CAIXA BRASIL IRF-M 1 TÍTULOS PÚBLICOS FIF RF - RESP LIMITADA 919 / 573483938-4 - Caixa Econômica Federal	2.939,72	0,00	684,30590400	4,2959150000
873	02/02/2026	CAIXA BRASIL IRF-M 1 TÍTULOS PÚBLICOS FIF RF - RESP LIMITADA 919 / 573481725-9 - Caixa Econômica Federal	0,00	23.383,67	5.443,23365900	4,2959150000
874	03/02/2026	CAIXA BRASIL IRF-M 1 TÍTULOS PÚBLICOS FIF RF - RESP LIMITADA 919 / 573481725-9 - Caixa Econômica Federal	27.986.327,54	0,00	6.510.325,66135300	4,2987600000
875	03/02/2026	CAIXA BRASIL IRF-M 1 TÍTULOS PÚBLICOS FIF RF - RESP LIMITADA 919 / 573483938-4 - Caixa Econômica Federal	102.956,62	0,00	23.950,30660000	4,2987600000
876	03/02/2026	CAIXA BRASIL IRF-M 1 TÍTULOS PÚBLICOS FIF RF - RESP LIMITADA 919 / 573481725-9 - Caixa Econômica Federal	0,00	12.383.664,26	2.880.752,65024700	4,2987600000
877	04/02/2026	CAIXA BRASIL IRF-M 1 TÍTULOS PÚBLICOS FIF RF - RESP LIMITADA 919 / 573481725-9 - Caixa Econômica Federal	10.142.932,10	0,00	2.358.152,36142300	4,3012200000
878	04/02/2026	CAIXA BRASIL IRF-M 1 TÍTULOS PÚBLICOS FIF RF - RESP LIMITADA 919 / 573481725-9 - Caixa Econômica Federal	0,00	4.033.811,91	937.829,70931700	4,3012200000
879	04/02/2026	CAIXA BRASIL IRF-M 1 TÍTULOS PÚBLICOS FIF RF - RESP LIMITADA 919 / 573481725-9 - Caixa Econômica Federal	0,00	4.033.811,91	937.829,70931700	4,3012200000
880	05/02/2026	CAIXA BRASIL IRF-M 1 TÍTULOS PÚBLICOS FIF RF - RESP LIMITADA 919 / 573481725-9 - Caixa Econômica Federal	6.895.756,25	0,00	1.602.265,05690900	4,3037550000
881	06/02/2026	CAIXA BRASIL IRF-M 1 TÍTULOS PÚBLICOS FIF RF - RESP LIMITADA 919 / 573481725-9 - Caixa Econômica Federal	113.332.593,21	0,00	26.317.919,41787400	4,3062900000
882	06/02/2026	CAIXA BRASIL IRF-M 1 TÍTULOS PÚBLICOS FIF RF - RESP LIMITADA 919 / 573481725-9 - Caixa Econômica Federal	0,00	21.855,17	5.075,17345700	4,3062900000
883	09/02/2026	CAIXA BRASIL IRF-M 1 TÍTULOS PÚBLICOS FIF RF - RESP LIMITADA 919 / 573481725-9 - Caixa Econômica Federal	0,00	5.382.389,00	1.249.237,90756200	4,3085380000
884	10/02/2026	CAIXA BRASIL IRF-M 1 TÍTULOS PÚBLICOS FIF RF - RESP LIMITADA 919 / 573481725-9 - Caixa Econômica Federal	1.236.955,69	0,00	286.959,66135200	4,3105560000
885	10/02/2026	CAIXA BRASIL IRF-M 1 TÍTULOS PÚBLICOS FIF RF - RESP LIMITADA 919 / 573483938-4 - Caixa Econômica Federal	9.263,10	0,00	2.148,93391900	4,3105560000
886	10/02/2026	CAIXA BRASIL IRF-M 1 TÍTULOS PÚBLICOS FIF RF - RESP LIMITADA 919 / 573481725-9 - Caixa Econômica Federal	0,00	14.065,23	3.262,97328600	4,3105560000

EXTRATO CONSOLIDADO DE ATIVOS

APR	Data	Ativo	Aplicação	Resgate	Quantidade	Valor Cota
887	11/02/2026	CAIXA BRASIL IRF-M 1 TÍTULOS PÚBLICOS FIF RF - RESP LIMITADA 919 / 573481725-9 - Caixa Econômica Federal	0,00	7.648,50	1.773,17409200	4,3134490000
888	12/02/2026	CAIXA BRASIL IRF-M 1 TÍTULOS PÚBLICOS FIF RF - RESP LIMITADA 919 / 573481725-9 - Caixa Econômica Federal	198.306,49	0,00	45.946,62118000	4,3160190000
889	12/02/2026	CAIXA BRASIL IRF-M 1 TÍTULOS PÚBLICOS FIF RF - RESP LIMITADA 919 / 573483938-4 - Caixa Econômica Federal	6.936,14	0,00	1.607,06892100	4,3160190000
890	13/02/2026	CAIXA BRASIL IRF-M 1 TÍTULOS PÚBLICOS FIF RF - RESP LIMITADA 919 / 573481725-9 - Caixa Econômica Federal	25.794,65	0,00	5.973,33026400	4,3183030000
891	13/02/2026	CAIXA BRASIL IRF-M 1 TÍTULOS PÚBLICOS FIF RF - RESP LIMITADA 919 / 573483938-4 - Caixa Econômica Federal	6.863,41	0,00	1.589,37666000	4,3183030000
892	18/02/2026	CAIXA BRASIL IRF-M 1 TÍTULOS PÚBLICOS FIF RF - RESP LIMITADA 919 / 573481725-9 - Caixa Econômica Federal	3.976,07	0,00	920,24555400	4,3206620000
893	18/02/2026	CAIXA BRASIL IRF-M 1 TÍTULOS PÚBLICOS FIF RF - RESP LIMITADA 919 / 573483938-4 - Caixa Econômica Federal	20.412,63	0,00	4.724,42185900	4,3206620000
894	19/02/2026	CAIXA BRASIL IRF-M 1 TÍTULOS PÚBLICOS FIF RF - RESP LIMITADA 919 / 573481725-9 - Caixa Econômica Federal	7.268.530,16	0,00	1.681.391,29839300	4,3229260000
895	19/02/2026	CAIXA BRASIL IRF-M 1 TÍTULOS PÚBLICOS FIF RF - RESP LIMITADA 919 / 573483938-4 - Caixa Econômica Federal	9.409,92	0,00	2.176,74787800	4,3229260000
896	19/02/2026	CAIXA BRASIL IRF-M 1 TÍTULOS PÚBLICOS FIF RF - RESP LIMITADA 919 / 573481725-9 - Caixa Econômica Federal	0,00	1.575.684,56	364.494,91762900	4,3229260000
897	20/02/2026	CAIXA BRASIL IRF-M 1 TÍTULOS PÚBLICOS FIF RF - RESP LIMITADA 919 / 573481725-9 - Caixa Econômica Federal	362.093,42	0,00	83.707,82225700	4,3256820000
898	20/02/2026	CAIXA BRASIL IRF-M 1 TÍTULOS PÚBLICOS FIF RF - RESP LIMITADA 919 / 573483938-4 - Caixa Econômica Federal	12.349,64	0,00	2.854,95790000	4,3256820000
899	23/02/2026	CAIXA BRASIL IRF-M 1 TÍTULOS PÚBLICOS FIF RF - RESP LIMITADA 919 / 573481725-9 - Caixa Econômica Federal	2.195,10	0,00	507,17229000	4,3281150000
900	23/02/2026	CAIXA BRASIL IRF-M 1 TÍTULOS PÚBLICOS FIF RF - RESP LIMITADA 919 / 573483938-4 - Caixa Econômica Federal	46.784,99	0,00	10.809,55335000	4,3281150000
901	25/02/2026	CAIXA BRASIL IRF-M 1 TÍTULOS PÚBLICOS FIF RF - RESP LIMITADA 919 / 573481725-9 - Caixa Econômica Federal	5.984,13	0,00	1.381,14888100	4,3327190000
902	25/02/2026	CAIXA BRASIL IRF-M 1 TÍTULOS PÚBLICOS FIF RF - RESP LIMITADA 919 / 573483938-4 - Caixa Econômica Federal	93.390,41	0,00	21.554,68886800	4,3327190000
903	25/02/2026	CAIXA BRASIL IRF-M 1 TÍTULOS PÚBLICOS FIF RF - RESP LIMITADA 919 / 573481725-9 - Caixa Econômica Federal	0,00	15.572.159,38	3.594.084,77126500	4,3327190000
904	26/02/2026	CAIXA BRASIL IRF-M 1 TÍTULOS PÚBLICOS FIF RF - RESP LIMITADA 919 / 573481725-9 - Caixa Econômica Federal	8.240.418,91	0,00	1.900.645,33546700	4,3355900000
905	26/02/2026	CAIXA BRASIL IRF-M 1 TÍTULOS PÚBLICOS FIF RF - RESP LIMITADA	0,00	3.700.222,95	853.453,15162100	4,3355900000

EXTRATO CONSOLIDADO DE ATIVOS

APR	Data	Ativo	Aplicação	Resgate	Quantidade	Valor Cota
		919 / 573481725-9 - Caixa Econômica Federal				
906	27/02/2026	CAIXA BRASIL IRF-M 1 TÍTULOS PÚBLICOS FIF RF - RESP LIMITADA 919 / 573481725-9 - Caixa Econômica Federal	19.159.337,00	0,00	4.417.817,56410700	4,3368330000
907	27/02/2026	CAIXA BRASIL IRF-M 1 TÍTULOS PÚBLICOS FIF RF - RESP LIMITADA 919 / 573483938-4 - Caixa Econômica Federal	24.315,35	0,00	5.606,70655200	4,3368330000
908	27/02/2026	CAIXA BRASIL IRF-M 1 TÍTULOS PÚBLICOS FIF RF - RESP LIMITADA 919 / 573481725-9 - Caixa Econômica Federal	0,00	97.985.733,85	22.593.845,28906100	4,3368330000
<b>Total</b>			<b>211.810.873,60</b>	<b>144.734.430,39</b>		

EXTRATO CONSOLIDADO DE ATIVOS

Análise de Risco

Horizonte: 21 dias / Nível de Confiança: 95,0% Value-At-Risk (R\$): 661.119,05 Value-At-Risk: 0,42%

	Volatilidade <sup>(1)</sup>	VaR <sup>(2)</sup>	Limite <sup>(5)</sup>	CVaR <sup>(3)</sup>	Sharpe	Rent.	Valor(R\$)	% Carteira
Artigo 7º	0,14	0,42	5,00	0,42	0,09	1,01	155.924.800,57	100,00
CEARÁ - FUNAPREV		0,42		0,42			155.924.800,57	100,00

Renda Fixa Value-At-Risk: 0,42%

Artigo 7º I

Ativo	Volatilidade <sup>(1)</sup>	VaR <sup>(2)</sup>	CVaR <sup>(3)</sup>	BVaR <sup>(4)</sup>	Sharpe	Rent.	Valor(R\$)	% Carteira
CAIXA BRASIL IRF-M 1 TÍTULOS PÚBLICOS FIF RF - RESP LIMITADA	0,14	0,42	0,42	0,07	0,09	1,01	155.924.800,57	100,00
<b>Sub-total</b>	0,14	0,42	0,42		0,09	1,01	155.924.800,57	100,00

(1) Volatilidade anualizada do ativo no período (%)

(2) VaR (Value-at-Risk): 21 dias com 95% de confiança (%)

(3) Component VaR: contribuição no risco da carteira (%)

(4) BVaR (Benchmark-Value at Risk): 21 dias com 95% de confiança (%)

(5) Limite Política de Investimentos (%)