

CEARAPREV
FUNDAÇÃO DE PREVIDÊNCIA
SOCIAL DO ESTADO DO CEARÁ



CEARÁ
GOVERNO DO ESTADO
SECRETARIA DO
PLANEJAMENTO E GESTÃO

RELATÓRIO MENSAL DOS INVESTIMENTOS

FUNAPREV

Período: MARÇO 2026

EXTRATO CONSOLIDADO DE ATIVOS

Posição de Ativos e Enquadramento

RENDA FIXA 100,00%

Artigo 7º I (Fundos e ETFs Renda Fixa 100% Títulos Públicos)

Gestor	Admin.	Ativo	Volatilid. a.a. (%)	Rentabilidade (%)			Valor (R\$)	% Carteira	PL do Fundo	% Fundo
				Dia	Mês	Ano				
CAIXA DTVM	CEF	CAIXA BRASIL IRF-M 1 TÍTULOS PÚBLICOS FIF RF - RESP LIMITADA	0,30	0,10	0,98	3,21	152.567.081,57	100,00	10.665.870.719,95	1,43
Sub-total Artigo 7º I			0,30	0,10	0,98	3,21	152.567.081,57	100,00		
Renda Fixa			0,30	0,10	0,98	3,21	152.567.081,57	100,00		
Total			0,30	0,10	0,98	3,21	152.567.081,57	100,00		

(1) Existem aplicações consolidadas.

EXTRATO CONSOLIDADO DE ATIVOS

Enquadramento da Carteira

Artigo	Tipo de Ativo	Valor(R\$)	% Carteira	Política de Investimentos				
				Mínimo	Objetivo	Máximo	ALM	Limite Legal
Renda Fixa								
Artigo 7º I	Fundos e ETFs Renda Fixa 100% Títulos Públicos	152.567.081,57	100,00	0,00	47,35	100,00	0,00	100,00
	Total Renda Fixa	152.567.081,57	100,00					100,00
Total		152.567.081,57	100,00					

EXTRATO CONSOLIDADO DE ATIVOS

Rentabilidades por Artigo

Estratégia Indexador	No Mês	No Ano	3 meses	6 meses	12 meses	No Mês(R\$)	Atribuição Desemp. (%)	No Ano(R\$)
Artigo 7º I % do CDI	0,98 80,47	3,21 94,00	3,21 94,00	6,83 95,86	14,46 97,81	2.300.072,69	0,98	5.264.060,00
CEARÁ - FUNAPREV (Total)						2.300.072,69	0,98	5.264.060,00

RESULTADO POR ATIVO

Artigo 7º I (Fundos e ETFs Renda Fixa 100% Títulos Públicos)

Ativo	Saldo Anterior	Aplicações	Resgates	Amortização	Saldo	Resultado Financ. Mês (R\$)	Resultado Financ. Ano (R\$)
CAIXA BRASIL IRF-M 1 TÍTULOS PÚBLICOS FIF RF - RESP LIMITADA	155.924.800,57	196.492.212,08	-202.150.003,77	0,00	152.567.081,57	2.300.072,69	5.264.060,00
	155.924.800,57	196.492.212,08	-202.150.003,77	0,00	152.567.081,57	2.300.072,69	5.264.060,00

EXTRATO CONSOLIDADO DE ATIVOS

Análise de Liquidez

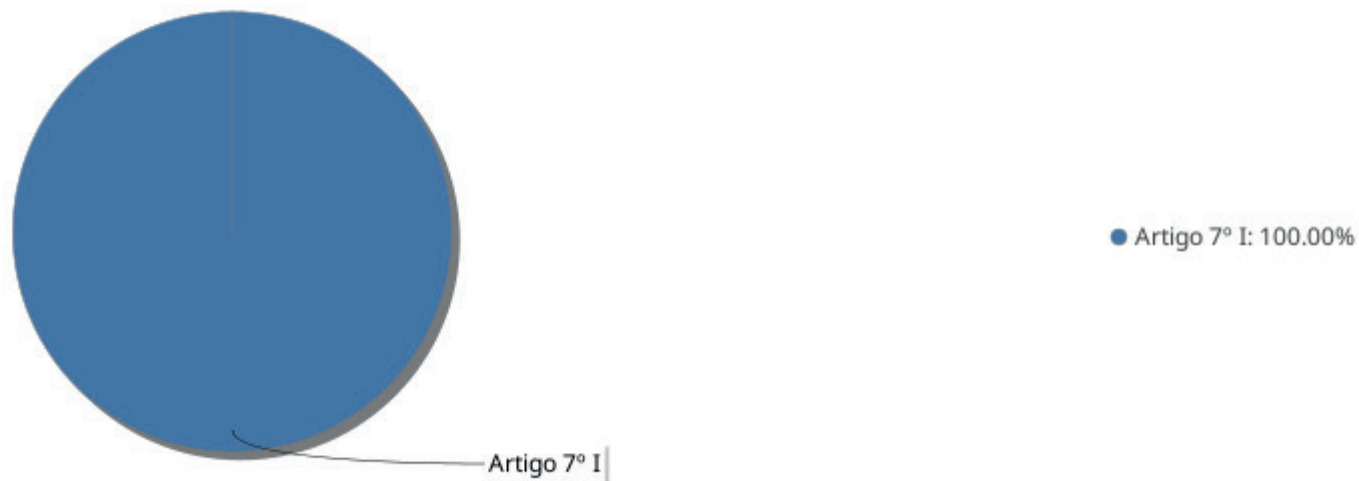
Período	Valor (R\$)	(%)	Valor Acumulado (R\$)	(%) Acum.	(%) Limite Mínimo Acum.
de 0 a 30 dias	152.567.081,57	100,00	152.567.081,57	100,00	
de 31 dias a 365 dias	0,00	0,00	152.567.081,57	100,00	
acima de 365 dias	0,00	0,00	152.567.081,57	100,00	

DE 0 A 30 DIAS

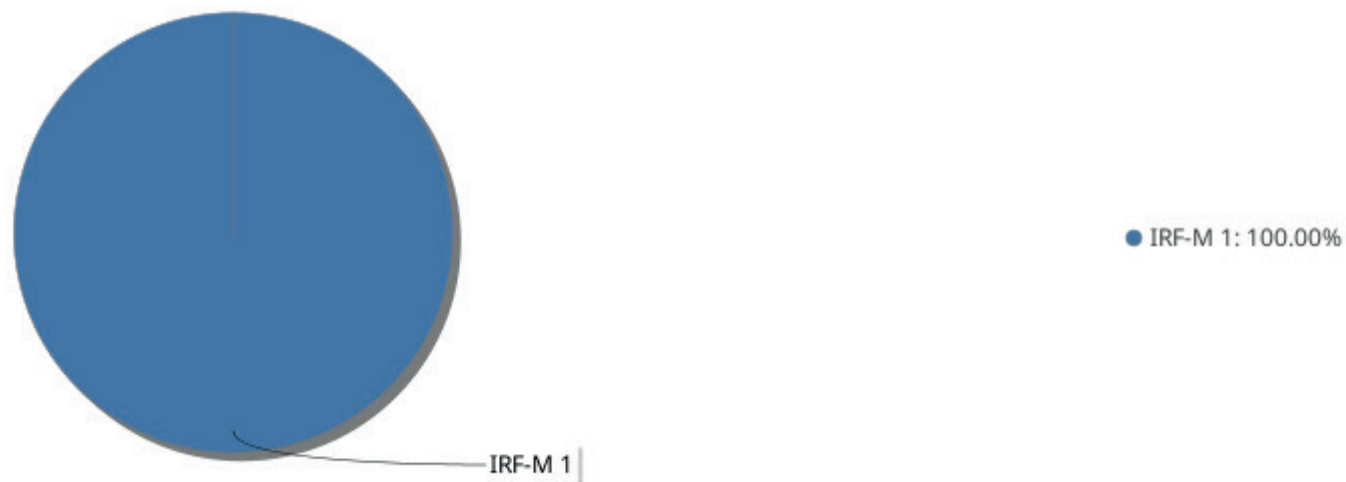
Ativo	Liquidação	Vencimento	Valor (R\$)
CAIXA BRASIL IRF-M 1 TÍTULOS PÚBLICOS FIF RF - RESP LIMITADA	D+0		152.567.081,57

EXTRATO CONSOLIDADO DE ATIVOS

Alocação por Artigo

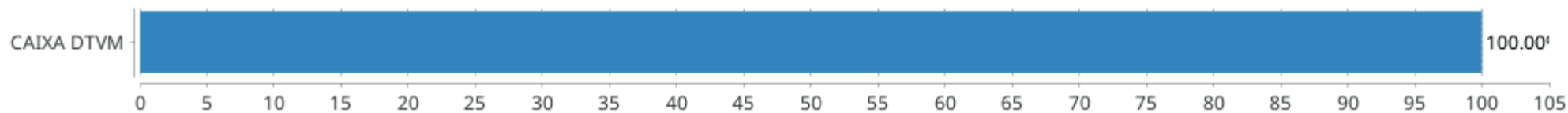


Alocação Por Estratégia



EXTRATO CONSOLIDADO DE ATIVOS

Alocação por Gestor



EXTRATO CONSOLIDADO DE ATIVOS

Rentabilidades da Carteira versus Meta Atuarial

Ano	Jan	Fev	Mar	Abr	Mai	Jun	Jul	Ago	Set	Out	Nov	Dez	Rent. Ano
2026	1,19	1,01	0,98										3,21
IPCA + 5,25%	0,76	1,07	1,33										3,19
p.p. indexador	0,43	-0,06	-0,36										0,02
2025	1,25	1,00	0,97	1,25	1,06	1,04	1,21	1,22	1,17	1,27	1,06	1,14	14,51
IPCA + 4,50%	0,55	1,66	0,89	0,78	0,63	0,59	0,66	0,26	0,87	0,49	0,51	0,72	8,96
p.p. indexador	0,71	-0,67	0,07	0,46	0,44	0,45	0,54	0,96	0,31	0,78	0,55	0,42	5,56
2024	0,91	0,74	0,80	0,58	0,76	0,61	0,93	0,75	0,81	0,83	0,55	0,69	9,33
IPCA + 4,94%	0,84	1,20	0,54	0,80	0,86	0,59	0,82	0,40	0,84	1,00	0,76	0,92	10,03
p.p. indexador	0,07	-0,46	0,25	-0,22	-0,10	0,01	0,11	0,35	-0,04	-0,18	-0,20	-0,23	-0,70
2023	1,12	0,97	1,21	0,84	1,12	1,16	1,07	1,11	0,91	0,94	0,97	0,89	13,02
IPCA + 4,00%	0,87	1,12	1,07	0,89	0,57	0,25	0,45	0,59	0,57	0,57	0,59	0,87	8,76
p.p. indexador	0,25	-0,16	0,14	-0,05	0,55	0,91	0,62	0,52	0,34	0,37	0,38	0,01	4,27
2022	0,61	0,72	0,87	0,72	0,93	0,91	1,03	1,21	1,09	0,99	0,92	1,15	11,74
IPCA + 4,00%	0,87	1,31	1,97	1,36	0,81	1,00	-0,35	0,00	0,04	0,90	0,72	0,97	10,00
p.p. indexador	-0,26	-0,58	-1,10	-0,64	0,11	-0,09	1,39	1,21	1,05	0,08	0,20	0,19	1,74
2021	0,03	0,02	0,01	0,28	0,17	0,19	0,17	0,34	0,38	-0,54	0,78	0,85	2,70
IPCA + 2,00%	0,41	1,00	1,11	0,47	1,00	0,70	1,13	1,04	1,33	1,41	1,11	0,91	12,25
p.p. indexador	-0,38	-0,98	-1,10	-0,19	-0,83	-0,51	-0,97	-0,70	-0,95	-1,94	-0,33	-0,06	-9,55
2020	0,42	0,36	0,59	0,43	0,39	0,26	0,24	0,10	0,13	0,14	0,22	0,28	3,63
IPCA + 3,75%	0,53	0,51	0,39	-0,02	-0,09	0,57	0,70	0,55	0,95	1,17	1,19	1,68	8,42
p.p. indexador	-0,11	-0,15	0,20	0,45	0,48	-0,31	-0,46	-0,45	-0,82	-1,03	-0,97	-1,39	-4,79

Performance Sobre a Meta Atuarial

	Quantidade	Perc. (%)
Meses acima - Meta Atuarial	37	49,33
Meses abaixo - Meta Atuarial	38	50,67

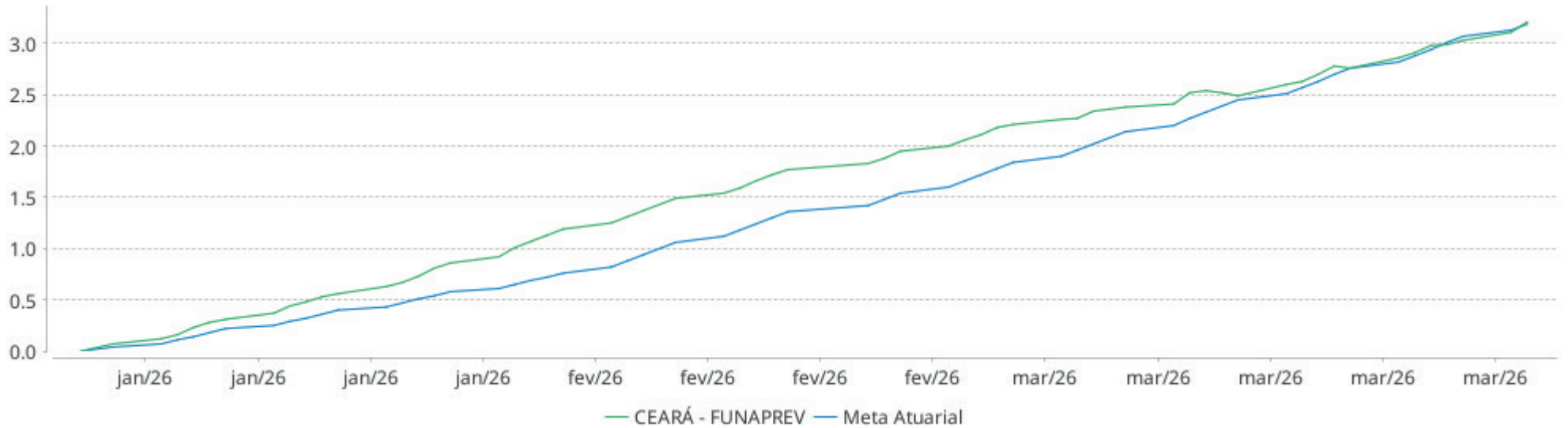
	Rentabilidade	Mês
Maior rentabilidade da Carteira	1,27	2025-10
Menor rentabilidade da Carteira	-0,54	2021-10

Relatório

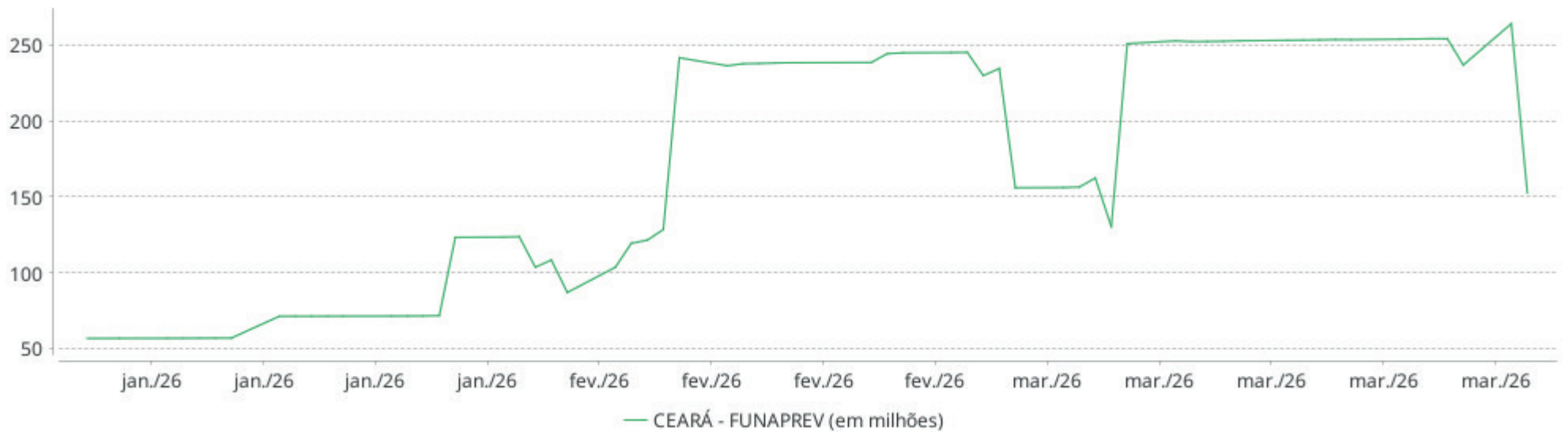
Período	Carteira	Meta Atuarial	p.p. Indx.	Volatilidade Anual
03 meses	3,21	3,19	0,02	0,44
06 meses	6,83	4,98	1,85	0,33
12 meses	14,46	9,02	5,45	0,30
24 meses	26,10	20,57	5,53	0,44
36 meses	41,33	30,50	10,84	0,38
48 meses	59,65	42,03	17,62	0,39
60 meses	67,50	62,01	5,49	0,51
Desde 31/12/2019	73,68	80,12	-6,45	0,54

EXTRATO CONSOLIDADO DE ATIVOS

Evolução No Ano

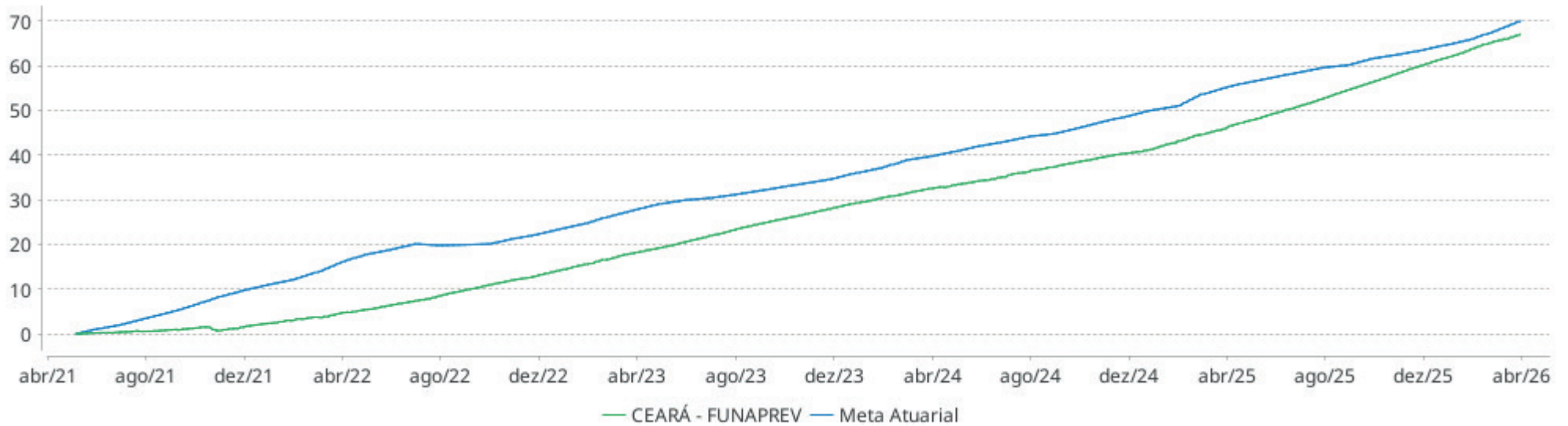


Patrimônio Líquido No Ano

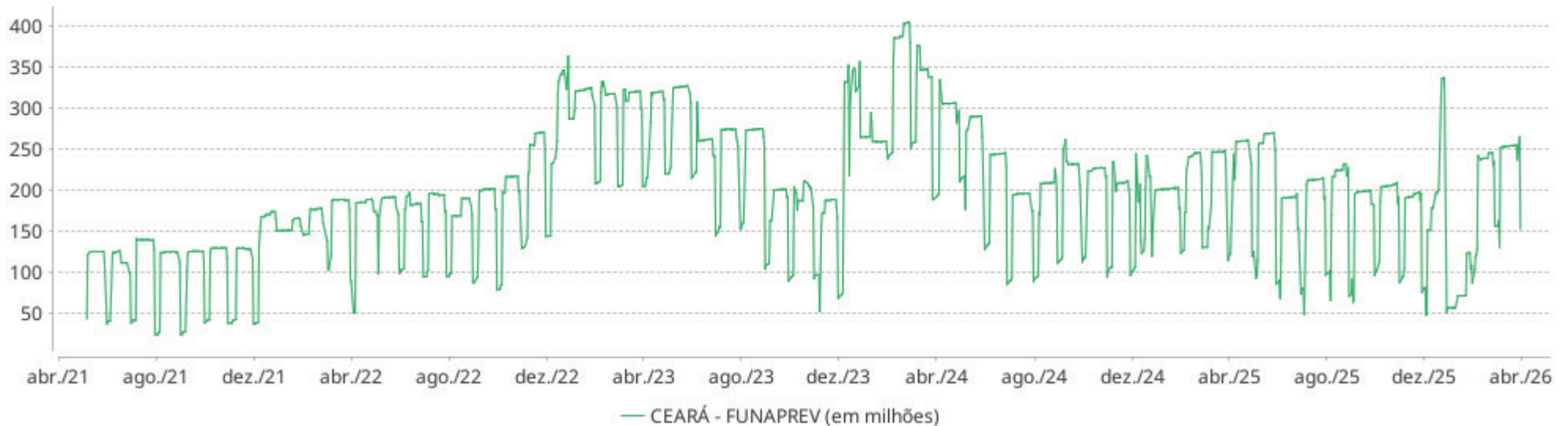


EXTRATO CONSOLIDADO DE ATIVOS

Evolução

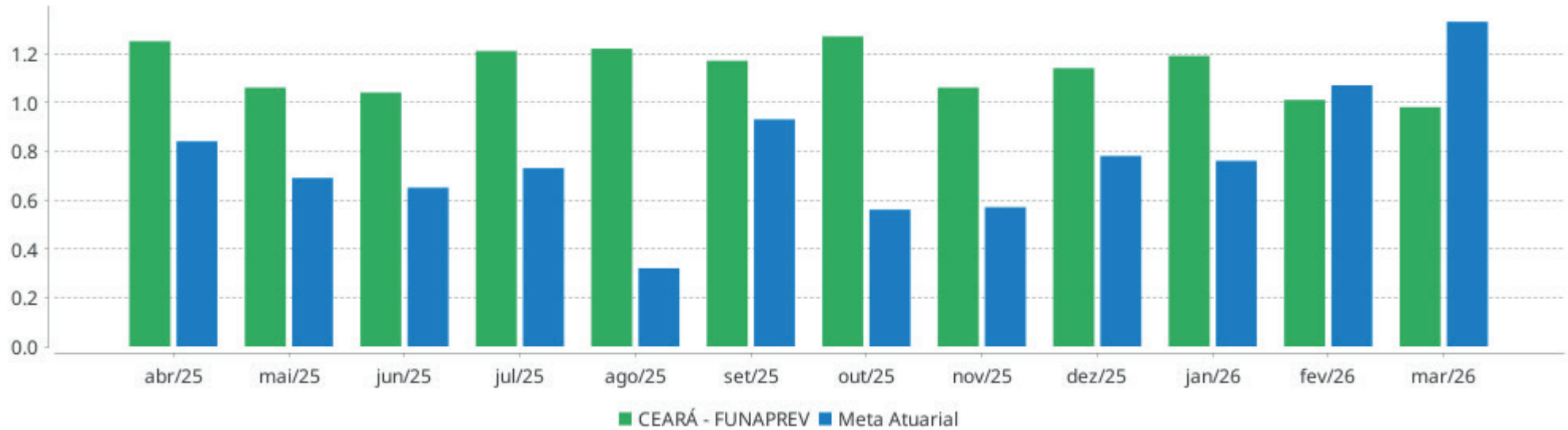


Patrimônio Líquido



EXTRATO CONSOLIDADO DE ATIVOS

Rentabilidades Mensais - 12 últimos meses



EXTRATO CONSOLIDADO DE ATIVOS

Performance dos Fundos

Fundo Variação da Estratégia	No Mês	No Ano	3 meses	6 meses	12 meses	24 meses	36 meses
CAIXA BRASIL IRF-M 1 TÍTULOS PÚBLICOS FIF RF - RESP LIMITADA Var. IRF-M 1 p.p.	0,98 -0,05	3,21 -0,08	3,21 -0,08	6,83 -0,13	14,46 -0,24	26,10 -0,53	41,33 -0,84
CEARÁ - FUNAPREV Var. IPCA + 5,25% p.p.	0,98 -0,36	3,21 0,02	3,21 0,02	6,83 1,66	14,46 4,85	26,10 4,39	41,33 8,34
CDI	1,21	3,41	3,41	7,12	14,79	27,72	43,50
IBOVESPA	-0,70	16,35	16,35	28,19	43,91	46,33	84,00
INPC + 6,00%	1,42	3,32	3,32	5,14	9,99	22,69	34,31
IPCA + 6,00%	1,39	3,37	3,37	5,54	10,39	23,45	35,84

EXTRATO CONSOLIDADO DE ATIVOS

Cotização e Taxas

Cotização

Fundo	CNPJ	Aplicação Cotização	Resgate Cotização	Resgate Liquidação
CAIXA BRASIL IRF-M 1 TÍTULOS PÚBLICOS FIF RF - RESP LIMITADA	10.740.670/0001-06	D+0	D+0	D+0

Taxas

Fundo	CNPJ	Performance	Administração	Gestão	Distribuição	Custódia	Global
CAIXA BRASIL IRF-M 1 TÍTULOS PÚBLICOS FIF RF - RESP LIMITADA	10.740.670/0001-06	Não possui	-	-	-	0,005%	0,20%

EXTRATO CONSOLIDADO DE ATIVOS
Indexadores
Renda Fixa

Indexador	No Mês	No Ano	3 meses	6 meses	12 meses	24 meses	36 meses	48 meses	60 meses
IRF-M 1	1,02	3,28	3,28	6,96	14,71	26,63	42,17	60,92	69,19
IRF-M 1+	-1,21	2,02	2,02	5,40	16,16	18,67	36,78	51,94	52,79
IRF-M TOTAL	-0,59	2,36	2,36	5,82	15,65	21,23	38,23	54,19	57,58
IMA-B 5	1,39	3,87	3,87	7,06	12,47	20,63	32,24	45,97	58,70
IMA-B 5+	-0,78	2,29	2,29	6,07	12,65	8,38	22,88	29,06	29,50
IMA-B TOTAL	0,17	2,98	2,98	6,51	12,66	13,50	26,90	36,44	42,58
IMA-GERAL TOTAL	0,55	3,07	3,07	6,66	14,36	22,39	37,80	52,72	60,22
IDKA 2	1,39	3,86	3,86	7,24	12,85	20,45	31,87	45,34	58,56
IDKA 20	-3,26	1,06	1,06	5,18	14,50	-2,08	16,20	16,07	7,35
CDI	1,21	3,41	3,41	7,12	14,79	27,72	43,50	62,56	72,98

Renda Variável

Indexador	No Mês	No Ano	3 meses	6 meses	12 meses	24 meses	36 meses	48 meses	60 meses
IBOVESPA	-0,70	16,35	16,35	28,19	43,91	46,33	84,00	56,22	60,73
IBRX 100	-0,64	16,55	16,55	28,16	43,79	46,73	83,67	54,20	58,50
IBRX 50	-0,26	17,68	17,68	29,56	43,98	48,88	85,92	57,00	63,49
SMALL CAP	-5,77	5,75	5,75	8,57	26,95	8,03	34,10	-3,38	-12,85
Índice Consumo - ICON	-5,39	4,62	4,62	9,13	23,89	11,61	26,96	-21,45	-36,04
Índice Dividendos - IDIV	-0,23	15,13	15,13	25,20	40,93	51,49	92,70	80,32	101,34

EXTRATO CONSOLIDADO DE ATIVOS

Investimentos Imobiliários

Indexador	No Mês	No Ano	3 meses	6 meses	12 meses	24 meses	36 meses	48 meses	60 meses
IFIX	-1,06	2,52	2,52	7,83	16,83	13,57	40,19	39,23	35,96

Investimentos no Exterior

Indexador	No Mês	No Ano	3 meses	6 meses	12 meses	24 meses	36 meses	48 meses	60 meses
MSCI ACWI (BRL)	-6,11	-8,48	-8,48	-2,45	7,58	30,58	55,50	51,56	33,20
MSCI ACWI (USD)	-7,36	-3,52	-3,52	-0,59	18,35	25,00	51,36	37,58	45,40
S&P 500 (BRL)	-3,80	-9,54	-9,54	-4,21	5,74	29,80	63,22	58,75	50,54
S&P 500 (USD)	-5,09	-4,63	-4,63	-2,39	16,33	24,25	58,87	44,10	64,33

Indicadores Econômicos

Indexador	No Mês	No Ano	3 meses	6 meses	12 meses	24 meses	36 meses	48 meses	60 meses
IPCA	0,88	1,92	1,92	2,53	4,14	9,85	14,16	19,47	32,97
INPC	0,91	1,87	1,87	2,15	3,77	9,17	12,88	17,80	31,62
IGPM	0,52	0,19	0,19	0,09	-1,82	6,60	2,06	2,24	17,34
SELIC	1,21	3,41	3,41	7,12	14,79	27,72	43,50	62,56	72,98

Meta Atuarial

Indexador	No Mês	No Ano	3 meses	6 meses	12 meses	24 meses	36 meses	48 meses	60 meses
IPCA + 4,00%	1,23	2,89	2,89	4,55	8,31	18,83	28,33	39,67	61,67
IPCA + 5,00%	1,31	3,13	3,13	5,05	9,35	21,13	32,05	45,10	69,57
IPCA + 5,50%	1,35	3,25	3,25	5,29	9,87	22,29	33,94	47,87	73,64
IPCA + 5,89%	1,39	3,34	3,34	5,49	10,28	23,20	35,42	50,06	76,86
IPCA + 6,00%	1,39	3,37	3,37	5,54	10,39	23,45	35,84	50,69	77,78
INPC + 4,00%	1,26	2,84	2,84	4,15	7,92	18,09	26,89	37,72	60,03
INPC + 6,00%	1,42	3,32	3,32	5,14	9,99	22,69	34,31	48,58	75,97

EXTRATO CONSOLIDADO DE ATIVOS

Movimentações

APR	Data	Ativo	Aplicação	Resgate	Quantidade	Valor Cota
1172	02/03/2026	CAIXA BRASIL IRF-M 1 TÍTULOS PÚBLICOS FIF RF - RESP LIMITADA 919 / 573481725-9 - Caixa Econômica Federal	60.995,90	0,00	14.058,23218900	4,3388030000
1184	02/03/2026	CAIXA BRASIL IRF-M 1 TÍTULOS PÚBLICOS FIF RF - RESP LIMITADA 919 / 573483938-4 - Caixa Econômica Federal	16.291,94	0,00	3.754,93886200	4,3388030000
1171	02/03/2026	CAIXA BRASIL IRF-M 1 TÍTULOS PÚBLICOS FIF RF - RESP LIMITADA 919 / 573481725-9 - Caixa Econômica Federal	0,00	2.547,41	587,12272000	4,3388030000
1170	03/03/2026	CAIXA BRASIL IRF-M 1 TÍTULOS PÚBLICOS FIF RF - RESP LIMITADA 919 / 573481725-9 - Caixa Econômica Federal	323.412,56	0,00	74.532,84768200	4,3391950000
1169	04/03/2026	CAIXA BRASIL IRF-M 1 TÍTULOS PÚBLICOS FIF RF - RESP LIMITADA 919 / 573481725-9 - Caixa Econômica Federal	5.815.446,71	0,00	1.339.262,33846000	4,3422760000
1168	05/03/2026	CAIXA BRASIL IRF-M 1 TÍTULOS PÚBLICOS FIF RF - RESP LIMITADA 919 / 573481725-9 - Caixa Econômica Federal	34.646.158,34	0,00	7.976.933,24857400	4,3432930000
1167	05/03/2026	CAIXA BRASIL IRF-M 1 TÍTULOS PÚBLICOS FIF RF - RESP LIMITADA 919 / 573481725-9 - Caixa Econômica Federal	0,00	66.825.815,68	15.385.979,18298300	4,3432930000
1166	06/03/2026	CAIXA BRASIL IRF-M 1 TÍTULOS PÚBLICOS FIF RF - RESP LIMITADA 919 / 573481725-9 - Caixa Econômica Federal	120.917.994,75	0,00	27.836.012,21793700	4,3439410000
1165	06/03/2026	CAIXA BRASIL IRF-M 1 TÍTULOS PÚBLICOS FIF RF - RESP LIMITADA 919 / 573481725-9 - Caixa Econômica Federal	0,00	61.602,97	14.181,35457900	4,3439410000
1164	09/03/2026	CAIXA BRASIL IRF-M 1 TÍTULOS PÚBLICOS FIF RF - RESP LIMITADA 919 / 573481725-9 - Caixa Econômica Federal	1.761.924,31	0,00	405.484,98616900	4,3452270000
1183	09/03/2026	CAIXA BRASIL IRF-M 1 TÍTULOS PÚBLICOS FIF RF - RESP LIMITADA 919 / 573483938-4 - Caixa Econômica Federal	1.320,00	0,00	303,78159700	4,3452270000
1163	09/03/2026	CAIXA BRASIL IRF-M 1 TÍTULOS PÚBLICOS FIF RF - RESP LIMITADA 919 / 573481725-9 - Caixa Econômica Federal	0,00	6.838,68	1.573,83661100	4,3452270000
1162	10/03/2026	CAIXA BRASIL IRF-M 1 TÍTULOS PÚBLICOS FIF RF - RESP LIMITADA 919 / 573481725-9 - Caixa Econômica Federal	45.653,82	0,00	10.495,41815000	4,3498810000
1182	10/03/2026	CAIXA BRASIL IRF-M 1 TÍTULOS PÚBLICOS FIF RF - RESP LIMITADA 919 / 573483938-4 - Caixa Econômica Federal	18.283,36	0,00	4.203,18624800	4,3498810000
1161	10/03/2026	CAIXA BRASIL IRF-M 1 TÍTULOS PÚBLICOS FIF RF - RESP LIMITADA 919 / 573481725-9 - Caixa Econômica Federal	0,00	821.147,57	188.774,71938600	4,3498810000
1160	11/03/2026	CAIXA BRASIL IRF-M 1 TÍTULOS PÚBLICOS FIF RF - RESP LIMITADA 919 / 573481725-9 - Caixa Econômica Federal	10.073,71	0,00	2.315,32595000	4,3508820000
1159	12/03/2026	CAIXA BRASIL IRF-M 1 TÍTULOS PÚBLICOS FIF RF - RESP LIMITADA 919 / 573481725-9 - Caixa Econômica Federal	219.937,71	0,00	50.558,96350500	4,3501230000

EXTRATO CONSOLIDADO DE ATIVOS

APR	Data	Ativo	Aplicação	Resgate	Quantidade	Valor Cota
1158	13/03/2026	CAIXA BRASIL IRF-M 1 TÍTULOS PÚBLICOS FIF RF - RESP LIMITADA 919 / 573481725-9 - Caixa Econômica Federal	373.766,75	0,00	85.949,51155200	4,3486780000
1181	13/03/2026	CAIXA BRASIL IRF-M 1 TÍTULOS PÚBLICOS FIF RF - RESP LIMITADA 919 / 573483938-4 - Caixa Econômica Federal	23.796,44	0,00	5.472,10899400	4,3486780000
1157	16/03/2026	CAIXA BRASIL IRF-M 1 TÍTULOS PÚBLICOS FIF RF - RESP LIMITADA 919 / 573481725-9 - Caixa Econômica Federal	10.896,21	0,00	2.502,92473100	4,3533910000
1179	16/03/2026	CAIXA BRASIL IRF-M 1 TÍTULOS PÚBLICOS FIF RF - RESP LIMITADA 919 / 573483938-4 - Caixa Econômica Federal	19.961,88	0,00	4.585,36345500	4,3533910000
1180	16/03/2026	CAIXA BRASIL IRF-M 1 TÍTULOS PÚBLICOS FIF RF - RESP LIMITADA 919 / 573483938-4 - Caixa Econômica Federal	27.469,55	0,00	6.309,92024300	4,3533910000
1156	17/03/2026	CAIXA BRASIL IRF-M 1 TÍTULOS PÚBLICOS FIF RF - RESP LIMITADA 919 / 573481725-9 - Caixa Econômica Federal	27.057,69	0,00	6.213,49090200	4,3546680000
1155	17/03/2026	CAIXA BRASIL IRF-M 1 TÍTULOS PÚBLICOS FIF RF - RESP LIMITADA 919 / 573481725-9 - Caixa Econômica Federal	0,00	26.504,30	6.086,41074000	4,3546680000
1154	18/03/2026	CAIXA BRASIL IRF-M 1 TÍTULOS PÚBLICOS FIF RF - RESP LIMITADA 919 / 573481725-9 - Caixa Econômica Federal	6.148,51	0,00	1.410,99770900	4,3575620000
1153	18/03/2026	CAIXA BRASIL IRF-M 1 TÍTULOS PÚBLICOS FIF RF - RESP LIMITADA 919 / 573481725-9 - Caixa Econômica Federal	0,00	16.197,07	3.717,00177500	4,3575620000
1152	20/03/2026	CAIXA BRASIL IRF-M 1 TÍTULOS PÚBLICOS FIF RF - RESP LIMITADA 919 / 573481725-9 - Caixa Econômica Federal	6.083,69	0,00	1.395,32222100	4,3600610000
1178	20/03/2026	CAIXA BRASIL IRF-M 1 TÍTULOS PÚBLICOS FIF RF - RESP LIMITADA 919 / 573483938-4 - Caixa Econômica Federal	1.541,30	0,00	353,50422800	4,3600610000
1177	23/03/2026	CAIXA BRASIL IRF-M 1 TÍTULOS PÚBLICOS FIF RF - RESP LIMITADA 919 / 573483938-4 - Caixa Econômica Federal	58.644,42	0,00	13.436,97014500	4,3644080000
1151	23/03/2026	CAIXA BRASIL IRF-M 1 TÍTULOS PÚBLICOS FIF RF - RESP LIMITADA 919 / 573481725-9 - Caixa Econômica Federal	0,00	24.043,82	5.509,06744600	4,3644080000
1150	24/03/2026	CAIXA BRASIL IRF-M 1 TÍTULOS PÚBLICOS FIF RF - RESP LIMITADA 919 / 573481725-9 - Caixa Econômica Federal	6.091,18	0,00	1.394,93715200	4,3666340000
1176	24/03/2026	CAIXA BRASIL IRF-M 1 TÍTULOS PÚBLICOS FIF RF - RESP LIMITADA 919 / 573483938-4 - Caixa Econômica Federal	33.957,24	0,00	7.776,52535100	4,3666340000
1149	24/03/2026	CAIXA BRASIL IRF-M 1 TÍTULOS PÚBLICOS FIF RF - RESP LIMITADA 919 / 573481725-9 - Caixa Econômica Federal	0,00	325,74	74,59747900	4,3666340000
1175	26/03/2026	CAIXA BRASIL IRF-M 1 TÍTULOS PÚBLICOS FIF RF - RESP LIMITADA 919 / 573483938-4 - Caixa Econômica Federal	4.480,74	0,00	1.025,38061500	4,3698310000
1148	27/03/2026	CAIXA BRASIL IRF-M 1 TÍTULOS PÚBLICOS FIF RF - RESP LIMITADA 919 / 573481725-9 - Caixa Econômica Federal	7.010,24	0,00	1.603,50168900	4,3718320000
1147	27/03/2026	CAIXA BRASIL IRF-M 1 TÍTULOS PÚBLICOS FIF RF - RESP LIMITADA	0,00	17.509.306,65	4.005.027,33118000	4,3718320000

EXTRATO CONSOLIDADO DE ATIVOS

APR	Data	Ativo	Aplicação	Resgate	Quantidade	Valor Cota
		919 / 573481725-9 - Caixa Econômica Federal				
1146	30/03/2026	CAIXA BRASIL IRF-M 1 TÍTULOS PÚBLICOS FIF RF - RESP LIMITADA 919 / 573481725-9 - Caixa Econômica Federal	27.151.005,16	0,00	6.206.183,77258400	4,3748310000
1174	30/03/2026	CAIXA BRASIL IRF-M 1 TÍTULOS PÚBLICOS FIF RF - RESP LIMITADA 919 / 573483938-4 - Caixa Econômica Federal	2.330,36	0,00	532,67429000	4,3748310000
1144	30/03/2026	CAIXA BRASIL IRF-M 1 TÍTULOS PÚBLICOS FIF RF - RESP LIMITADA 919 / 573481725-9 - Caixa Econômica Federal	0,00	21.634,50	4.945,21930600	4,3748310000
1145	30/03/2026	CAIXA BRASIL IRF-M 1 TÍTULOS PÚBLICOS FIF RF - RESP LIMITADA 919 / 573481725-9 - Caixa Econômica Federal	0,00	6.838,68	1.563,18719900	4,3748310000
1143	31/03/2026	CAIXA BRASIL IRF-M 1 TÍTULOS PÚBLICOS FIF RF - RESP LIMITADA 919 / 573481725-9 - Caixa Econômica Federal	4.875.006,03	0,00	1.113.228,31702200	4,3791610000
1173	31/03/2026	CAIXA BRASIL IRF-M 1 TÍTULOS PÚBLICOS FIF RF - RESP LIMITADA 919 / 573483938-4 - Caixa Econômica Federal	19.471,58	0,00	4.446,41793200	4,3791610000
1142	31/03/2026	CAIXA BRASIL IRF-M 1 TÍTULOS PÚBLICOS FIF RF - RESP LIMITADA 919 / 573481725-9 - Caixa Econômica Federal	0,00	116.827.200,70	26.677.987,11051900	4,3791610000
Total			196.492.212,08	202.150.003,77		

EXTRATO CONSOLIDADO DE ATIVOS

Análise de Risco

Horizonte: 21 dias / Nível de Confiança: 95,0%

Value-At-Risk (R\$): 701.735,76

Value-At-Risk: 0,46%

	Volatilidade ⁽¹⁾	VaR ⁽²⁾	Limite ⁽⁵⁾	CVaR ⁽³⁾	Sharpe	Rent.	Valor(R\$)	% Carteira
Artigo 7º	0,68	0,46	5,00	0,46	-0,35	0,98	152.567.081,57	100,00
CEARÁ - FUNAPREV		0,46		0,46			152.567.081,57	100,00

Renda Fixa

Value-At-Risk: 0,46%

Artigo 7º I

Ativo	Volatilidade ⁽¹⁾	VaR ⁽²⁾	CVaR ⁽³⁾	BVaR ⁽⁴⁾	Sharpe	Rent.	Valor(R\$)	% Carteira
CAIXA BRASIL IRF-M 1 TÍTULOS PÚBLICOS FIF RF - RESP LIMITADA	0,68	0,46	0,46	0,06	-0,35	0,98	152.567.081,57	100,00
Sub-total	0,68	0,46	0,46		-0,35	0,98	152.567.081,57	100,00

(1) Volatilidade anualizada do ativo no período (%)

(2) VaR (Value-at-Risk): 21 dias com 95% de confiança (%)

(3) Component VaR: contribuição no risco da carteira (%)

(4) BVaR (Benchmark-Value at Risk): 21 dias com 95% de confiança (%)

(5) Limite Política de Investimentos (%)